



23° Congresso Nazionale

SARNePI

Società di Anestesia e Rianimazione Neonatale e Pediatrica Italiana

FERRARA 12 - 14 Settembre 2019

Azienda Ospedaliero Universitaria di Ferrara



PROGRAMMA

CON IL PATROCINIO DI:



PRESIDENTE DEL CONGRESSO

R. Zoppellari, Ferrara

COMITATO SCIENTIFICO

G. Felisatti, Ferrara

F. Sbaraglia, Roma

M. Vason, Ferrara

R. Vitale, Ferrara

F. Zanotti, Ferrara

COMITATO SCIENTIFICO DIRETTIVO S.A.R.N.e P.I.

PRESIDENTE
G. Conti, Roma

PAST PRESIDENT
M. Sammartino, Roma

INCOMING PRESIDENT
S. Tesoro, Perugia

TESORIERE
F. Sbaraglia, Roma

CONSIGLIERI
A. Amigoni, Padova
D. Faticato, Napoli
P. Serio, Bellinzona (CH)

SEGRETERIA S.A.R.N.e P.I. Start Promotion Eventi S.r.l.

Via Mauro Macchi, 50
20124 Milano

T +39 02 67071383
F +39 02 67072294
info@startpromotioneventi.it
www.startpromotioneventi.it

FACULTY

23° Congresso Nazionale SARNePI

Società di Anestesia e Rianimazione Neonatale e Pediatrica Italiana

Amici M., Ancona
Amigoni A., Padova
Astuto M., Catania
Borrometi F., Napoli
Bortone L., Parma
Bussolin L., Firenze
Calderini E., Milano
Caramelli F., Bologna
Carradori T., Ferrara
Cecina M.T., Bologna
Conio A., Novara
Conti G., Roma
Corazzari N., Ferrara
Associazione Giulia Onlus
Cumba D., Bissau (GNB)
De Luca D., Clamart-Paris (F)

De Panfilis L., Reggio Emilia
Disma N., Genova
Fae M., Bologna
Ferrari F., Bergamo
Franchella A., Ferrara
Gamba P., Padova
Garra R., Roma
Grosso P., Milano
Locatelli B.G., Bergamo
Locatelli C.A., Pavia
Lonati D., Pavia
Marano M., Roma
Marchesini L., Perugia
Marti M., Ferrara
Matarazzo T., Ferrara
Minardi C., Catania
Mondardini M.C., Palermo

Pedrazzi G.M., Rimini
Piastra M., Roma
Picardo S.G., Roma
Pizzi S., Ancona
Ricci Z., Roma
Rizzo G., Firenze
Sagredini R., Trieste
Sammartino M., Roma
Sbaraglia F., Roma
Schiavi F., Roma
Simonini A., Genova
Tesoro S., Perugia
Tognon C., Padova
Vason M., Ferrara
Volta C.A., Ferrara
Zadra N., Padova
Zanotti F., Ferrara
Zoppellari R., Ferrara

23° SARNePI

SARNePI 2019: il benvenuto di Ferrara

Caro Amico, caro Collega,

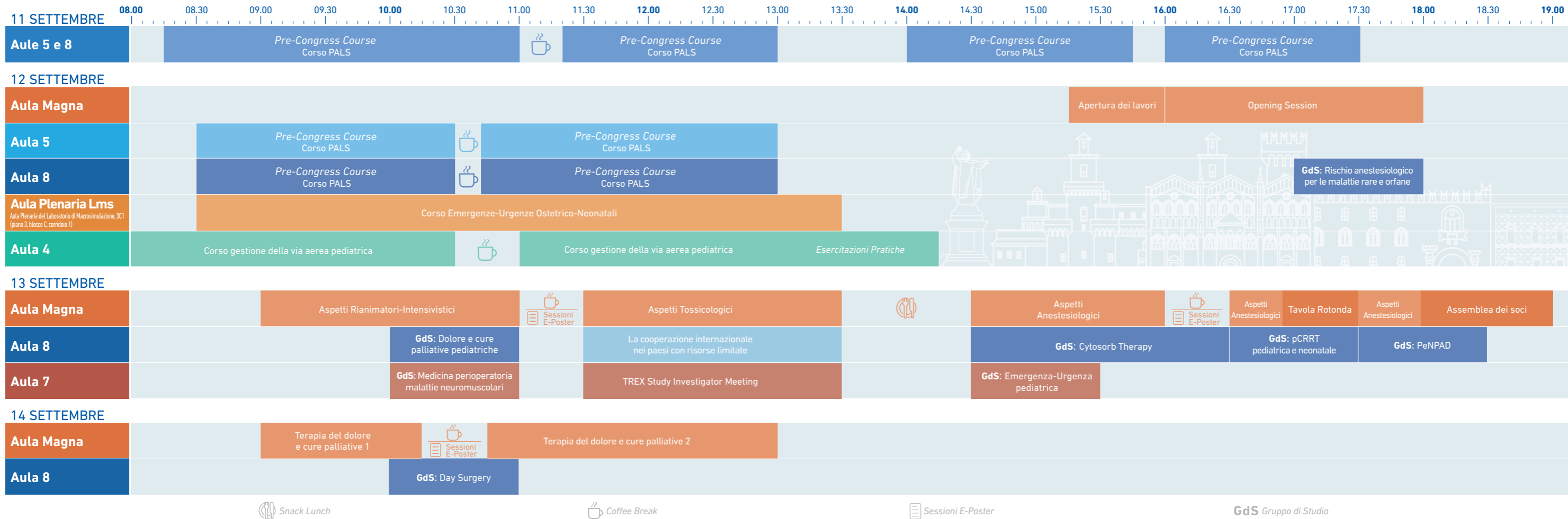
il Congresso Nazionale SARNePI 2019 si svolge presso il polo didattico situato all'interno del nuovo ospedale di Cona, Ferrara. Nelle aule e negli spazi dell'Azienda Ospedaliero Universitaria di Ferrara, i congressisti potranno incontrarsi fra loro e partecipare ad interessanti sessioni tematiche. Si tratta di un congresso nel solco dei precedenti e nel contempo innovativo: verranno infatti trattati temi moderni in campo intensivistico, anestesiologicalo, tossicologico, di cooperazione internazionale e di terapia del dolore. Il congresso sarà preceduto da alcuni corsi quali un PALS, una macrosimulazione di emergenza ostetrico-neonatale ed un tutorial di gestione delle vie aeree difficili.

Un caloroso benvenuto a Ferrara, città patrimonio dell'UNESCO, pronti ad offrire un congresso propositivo nei contenuti ed al passo coi tempi, da parte mia e dei miei collaboratori.

Roberto Zoppellari

Presidente Congresso SARNePI 2019





Snack Lunch

Coffee Break

Sessions E-Poster

GdS Gruppo di Studio



PROGRAMMA



AULA MAGNA

GIOVEDÌ 12 SETTEMBRE POMERIGGIO

- 15.15 Apertura dei lavori e saluto del Presidente
R. Zoppellari, Presidente del Congresso
- 15.30 Il saluto dell'Università di Ferrara
C.A. Volta, Direttore della Scuola di Specializzazione in Anestesia e Rianimazione
- 15.40 Sostenibilità del SSN: uscire da un approccio contingente e reattivo
T. Carradori, Direttore Generale

OPENING SESSION

Chairpersons: **G. Conti, S. Tesoro**

- 16.00 Amore psiche e anestesia
S.G. Picardo
- 16.30 Nuove linee guida per il trauma cranico severo
L. Bussolin
- 17.00 Novità in ventilazione neonatale
D. De Luca
- 17.30 Paracelso: gli studi ferraresi e la nascita della tossicologia moderna
R. Zoppellari

AULA MAGNA

VENERDÌ 13 SETTEMBRE MATTINA

ASPETTI RIANIMATORI-INTENSIVISTICI

Chairpersons: **F. Caramelli, R. Sagredini**

- 09.00 Ottimizzazione della sincronia paziente-ventilatore
E. Calderini
- 09.20 HFO in terapia intensiva pediatrica
M. Piastra
- 09.40 Nutrizione in paziente con chilotorace
F. Ferrari
- 10.00 Alti flussi nella bronchiolite
A. Conio
- 10.20 Levosimendan nel paziente pediatrico
Z. Ricci
- 11.00 Coffee Break and Exhibition Visit

SESSIONE POSTER / Aula Magna

- | | |
|------------------------------------|--|
| E-POSTER CORNER 1
11.00 - 11.30 | Aspetti Interventistici Pediatrici (p. 18)
Chairperson: <i>M.T. Cecina</i> |
| E-POSTER CORNER 2
11.00 - 11.30 | Anestesia Pediatrica I (p. 20)
Chairperson: <i>F. Sbaraglia</i> |

AULA MAGNA

VENERDÌ 13 SETTEMBRE MATTINA

ASPETTI TOSSICOLOGICI

Chairpersons: **C.A. Locatelli, R. Zoppellari**

- 11.30 Nuove linee guida nell'intossicazione da CO in età pediatrica
D. Lonati
- 11.50 Avvelenamento da morso di vipera nel bambino
M. Marano
- 12.10 L'adolescente e le nuove sostanze psicoattive: epidemiologia e studi preclinici
M. Marti
- 12.30 Droghe sintetiche in età giovanile: gestione delle emergenze
C.A. Locatelli
- 12.50 Discussione
- 13.30 Snack Lunch



AULA 8

VENERDÌ 13 SETTEMBRE MATTINA

LA COOPERAZIONE INTERNAZIONALE NEI PAESI CON RISORSE LIMITATE

Chairpersons: **M. Sammartino, M. Vason**

- 11.30 I bisogni chirurgici dei bambini nei Paesi a risorse limitate
A. Franchella
- 11.50 La scuola padovana e la realtà africana: originale connubio e sviluppo
P. Gamba
- 12.10 Decidere prima di incidere: dilemmi etici nelle missioni sanitarie umanitarie
C. Tognon
- 12.30 OMS e cooperazione sanitaria internazionale: la collaborazione tra pubblico e privato nel sistema sanitario nazionale dei Paesi del West Africa
D. Cumba
- 12.50 Anestesia pediatrica in Africa
P. Grosso
- 13.10 Discussione
- 13.30 Snack Lunch

AULA MAGNA

VENERDÌ 13 SETTEMBRE POMERIGGIO

ASPETTI ANESTESIOLOGICI

Chairpersons: M. Astuto, B. G. Locatelli

- 14.30 Anestesia subaracnoidea nel neonato
G.M. Pedrazzi
- 14.50 Studio APRICOT: confronto fra risultati italiani ed europei
N. Disma
- 15.10 Tonsillectomia e complicanze postoperatorie: un intervento banale?
F. Schiavi
- 15.30 Discussione
- 16.00 Coffee Break and Exhibition Visit

SESSIONE POSTER / Aula Magna

E-POSTER CORNER 1 **Anestesia Pediatrica II** (p. 22)
16.00 - 16.30 Chairperson: *S. Pizzi*

E-POSTER CORNER 2 **Miscellanea I** (p. 24)
16.00 - 16.30 Chairperson: *M. Fae*

16.30 Aspetti di curarizzazione e decurarizzazione pediatrica e neonatale
A. Simonini

16.50 - 17.30

TAVOLA ROTONDA

Nuove sfide della chirurgia pediatrica: come affrontiamo la chirurgia robotica?

Chairpersons: **P. Gamba, S. Tesoro**
Speakers: **M. Amici, N. Disma, C. Minardi, C. Tognon**

17.30 L'ipertermia maligna nel bambino, un problema di farmacovigilanza
F. Sbaraglia

18.00 **ASSEMBLEA DEI SOCI**

AULA MAGNA

SABATO 14 SETTEMBRE MATTINA

TERAPIA DEL DOLORE E CURE PALLIATIVE 1

Chairpersons: A. Amigoni, N. Zadra

- 09.00 Il dolore periprocedurale nel bambino: verso una standardizzazione nell'umanizzazione delle cure
T. Matarazzo
- 09.20 Il dolore postoperatorio: dalla teoria alla pratica
R. Garra
- 09.40 Il dolore nel bambino oncologico: analisi conoscitiva, novità e indicazioni
G. Rizzo
- 10.00 Discussione
- 10.15 Coffee Break and Exhibition Visit

SESSIONE POSTER / Aula Magna

E-POSTER CORNER 1 **Miscellanea II** (p. 26)
10.15 - 10.45 Chairperson: *F. Zanotti*

E-POSTER CORNER 2 **Anestesia, Sedazione e Nora** (p. 28)
10.15 - 10.45 Chairperson: *M. Vason*

TERAPIA DEL DOLORE E CURE PALLIATIVE 2

Chairpersons: L. Marchesini, M.C. Mondardini

- 10.45 Aspetti medico-legali nelle cure palliative pediatriche
F. Borrometi
- 11.05 Il ruolo dell'anestesista pediatrico nella rete delle cure palliative
L. Bortone
- 11.25 Aspetti di bioetica nelle cure palliative pediatriche
L. De Panfilis
- 11.45 Aspetti di psicoterapia nel dolore oncologico pediatrico
N. Corazzari
- 12.05 Discussione
- 12.20 PREMIAZIONE DEL MIGLIOR POSTER
- 12.50 Conclusioni e saluto del Presidente SARNePI



SESSIONI E-POSTER



**VENERDÌ
13 SETTEMBRE**

AULA MAGNA
ore 11.00 - 11.30

E-POSTER CORNER 1

ASPETTI INTENSIVISTICI PEDIATRICI

Chairperson: **M.T. Cecina**

P 1

La neuroprotezione nel trauma cranico in età pediatrica: analisi retrospettiva sull'utilizzo del coma barbiturico.

Lorenzino Jacopo¹, Moscaritolo Lorenzo², Mezzalira Luca¹, Ricci Federica², Terrana Laura Grazia¹, Ivani Giorgio²

¹Università degli Studi di Torino

²Ospedale Infantile Regina Margherita

P 2

Pediatric necrotizing pneumonia by streptococcus Pneumoniae serotype 3 in a 13-valent PCV vaccinated child

Benassi Cristina¹, Bussolin Leonardo¹, L'erario Manuela¹, Colosimo Denise¹, Giugni Cristina¹, Melosi Francesca¹, Morabito Antonino²

¹Terapia Intensiva Pediatrica Ospedale Meyer, Firenze, Italia.

²Dipartimento di chirurgia Pediatrica Ospedale Meyer, Firenze, Italia.

P 3

Why corneal donation in italian pediatric hospices is so rare?

Giugni Cristina¹, Cecchi Costanza¹, Melosi Francesca¹, Lerario Manuela¹, Benassi Cristina¹

¹AOU MEYER, Firenze, Italia.

P 4

Trattamento delle atelettasie post estubazione con free-aspire: Un esempio di fisioterapia respiratoria nel neonato

Pizzi Simone¹, Prendushi Nora¹, Romagnoli Vittorio¹, Nespeca Matteo⁽²⁾⁽¹⁾, Volpini Alessandro¹, Lazarte Arelie¹, Piattellini Gian Marco¹, Pallotto Roberta¹, Cazzato Salvatore¹, Mirco Amici¹

¹AOU Ospedali Riuniti Ancona - Presidio "G. Salesi", Ancona, Italia.

²Fondazione Policlinico Universitario "A. Gemelli", Roma, Italia.

P 5

STUDIO CREATKIDS: dati preliminari del Trauma Center Pediatrico della Lombardia

Pellicoli Isabella¹, Ferrari Floriana¹, Nacoti Mirco¹, Fazzi Francesco¹, Bonanomi Ezio¹, Carrara Greta², Bertolini Guido²

¹ASST Papa Giovanni XXIII, Bergamo, Italia.

²Laboratorio Epidemiologia Clinica, Ranica (bg), Italia.

P 6

Sindrome da distress respiratorio acuto pediatrico (PARDS): un'assistenza intensiva e una ventilazione complessa

Valastro Chiara¹, Caponnetto Angela², Solinas Agostina², Garani Giampaolo²

¹Scuola di Specializzazione in Pediatria,

Università degli Studi di Ferrara, Italia.

²Unità Operativa di Terapia Intensiva Neonatale e Neonatologia,

Azienda Ospedaliero Universitaria di Ferrara, Italia

P 7

Il punto di vista di medici e infermieri sulla Open Visiting Policy in Terapia Intensiva Pediatrica: dati preliminari di uno studio nazionale

Fedriga Marta¹, Maccinesi Guido², Prandi Edi³, Boghi Daniele⁴, Giannini Alberto⁵

¹Dipartimento di Anestesia e Rianimazione,

Spedali Civili di Brescia - Università degli studi di Brescia

²Istituto per lo Studio e la Prevenzione Oncologica, Firenze

³Fondazione Ca' Granda - Ospedale Maggiore Policlinico, Milano

⁴Ospedale di Circolo, Varese

⁵Ospedale dei Bambini ASST Spedali Civili di Brescia

**VENERDÌ
13 SETTEMBRE**

AULA MAGNA
ore 11.00 - 11.30

E-POSTER CORNER 2

ANESTESIA PEDIATRICA I

Chairperson: **F. Sbaraglia**

P 8

Indagine sull'uso della maschera laringea nel paziente pediatrico in Italia

Citton Giacomo¹, Grazzini Maurizia², Zadra Nicola²

¹Istituto di Anestesia e Rianimazione, Università degli studi di Padova, Italia.
²UOC Anestesia e Rianimazione, Azienda ospedaliera di Padova, Italia.

P 9

La circoncisione in età pediatrica: un confronto tra la popolazione di 2 centri italiani e di 2 centri africani

Ghidini Filippo¹, Virgone Calogero¹,
Madoukeng Bernadette Metangmo¹, Tognon Costanza²,
Franchella Andrea³, Vason Milo⁴, Cumba Dionisio⁵,
Gamba Piergiorgio¹,

¹UOC Chirurgia Pediatrica, Dipartimento della Salute della Donna e del Bambino, Università degli Studi di Padova, Italia.
²UOC Anestesia e Rianimazione, Dipartimento della Salute della Donna e del Bambino, Università degli Studi di Padova, Italia.
³UOC Chirurgia Pediatrica, Dipartimento Riproduzione e Accrescimento, Arcispedale Sant'Anna, Azienda Ospedaliero-Universitaria di Ferrara, Italia.
⁴UOC Anestesia e Rianimazione Ospedaliera, Dipartimento Emergenza, Arcispedale Sant'Anna, Azienda Ospedaliero-Universitaria di Ferrara, Italia.
⁵Ospedale Pediatrico Sao José em Bor, Guinea Bissau, Guinea-Bissau.

P 10

Alveolite emorragica cannabis correlata in giovane paziente sottoposto a laparoscopia: case report

Cena Tiziana¹, Fracon Sara², Berni Paola², Bucchino Laura³,
Buscaglia Raffaella², Gilodi Roberta², Meneghetti Grazia²,
Vaschetto Rosanna¹, Della Corte Francesco²

¹Scuola di Specializzazione in Anestesia e Rianimazione, Università del Piemonte Orientale, Dipartimento di Medicina Traslazionale, Novara, Piemonte, Italia
²Servizio di Anestesia e Rianimazione A.O.U. "Maggiore della Carità" I Servizio di Anestesia e Rianimazione A.O.U. "Maggiore della Carità", Novara, Piemonte, Italia
³SCDU Pediatria, Università del Piemonte Orientale, Dipartimento di Scienze della Salute, Novara, Piemonte, Italia

P 11

Anestesia pediatrica e narcolessia: quali implicazioni e rischi anestesiológicos

D'eleuterio Annalisa⁽¹⁾⁽²⁾, Testoni Caterina⁽²⁾⁽¹⁾,

¹OSPEDALE INFANTILE REGINA MARGHERITA, Torino, Italia.
²IRCCS BELLARIA, Bologna, Italia.

P 12

Epatite fulminante (FHF) da avvelenamento: ruolo del trapianto nel paziente pediatrico

Sonzogni Valter¹, Prussiani Viviana¹, Corbetta Ester²,
Filippi Dario², Magri Federica², Sonzogni Rita¹,
Spotti Angelica³

¹Asst Papa Giovanni XXIII, Bergamo, Italia.
²Scuola di specializzazione anestesia e rianimazione, Brescia, Italia.
³Asst Bergamo est, Seriate, Italia.

P 13

Case report-Trapianto pediatrico combinato bipolmonare e fegato: quali strategie adottare?

Prussiani Viviana¹, Brambillasca Pietro¹, Magri Federica²,
Filippi Dario², Corbetta Ester², Sonzogni Valter¹

¹Asst Papa Giovanni XXIII, Bergamo, Italia.
²Scuola di specializzazione in anestesia e rianimazione, Brescia, Italia.

**VENERDÌ
13 SETTEMBRE**

AULA MAGNA
ore 16.00 - 16.30

E-POSTER CORNER 1

ANESTESIA PEDIATRICA II

Chairperson: **S. Pizzi**

P 14

Sviluppo di una App per smartphone per la valutazione dell'Emergence Delirium in Anestesia Pediatrica

Sorzana Costanza¹, Sorzana Lorenzo², Viviana Pompei¹, Barbieri Claudia³, Fornoni Laura¹, Simonini Alessandro³

¹Università di Genova, Genova, Italia.

²Prometeia sviluppo software, Bologna, Italia.

³Istituto Giannina Gaslini, Genova, Italia.

P 15

Spontaneous breathing in Ehlers-Danlos syndrome using Paedfusor model – case report

Minardi Carmelo¹, Murabito Paolo¹, La Rosa Valeria¹, Zangara Chiara¹, Astuto Marinella¹

¹Dipartimento Anestesia e Rianimazione, AOU "Policlinico Vittorio Emanuele", Catania, Italia

P 16

Splenectomia robotico-assistita in adolescente di 15 anni con trombocitopenia cronica autoimmune

Bisoffi Silvia¹, Zambaiti Elisa¹, Tognon Costanza², Battistel Michele³, Fascetti Leon Francesco¹, Sainati Laura⁴, Gamba Piergiorgio¹

¹UOC chirurgia pediatrica Azienda Ospedaliera di Padova, Padova, Italia.

²UOC Anestesia e rianimazione Azienda ospedaliera di Padova, Padova, Italia.

³UOC Istituto di radiologia Azienda ospedaliera di Padova, Padova, Italia.

⁴UOC Oncematologia Pediatrica Azienda ospedaliera di Padova, Padova, Italia

P 17

Variazioni di sensibilità antimicrobica durante un periodo di 5 anni in una unità di terapia intensiva pediatrica e neonatale

Vitale Pasquale¹, D'eleuterio Annalisa¹, Haxhi Nasto Hilda¹, Conio Alessandra¹, Ivani Giorgio¹

¹Ospedale infantile Regina Margherita, Torino, Italia.

P 18

Pectus excavatum: approccio anestesiológico per intervento secondo tecnica di Nuss

Locatelli Bruno¹, Benigni Alberto¹, Bonacina Daniele¹, Di Dedda Giovanni¹, Gattoni Chiara¹, Mariconti Stefano¹, Bonanomi Ezio¹

¹ASST PAPA GIOVANNI XXIII - UOSD (bg), Italia.

Anestesia e Rianimazione V - Pediatrica, Bergamo, Italia

P 19

Emergence Delirium in anestesia pediatrica: un problema misconosciuto?

Bertoglio Diandra¹, Brizio Ilaria¹, Barbieri Claudia², Oneto Annalisa², Pompei Viviana², Simonini Alessandro²

¹Università di Genova, Genova, Italia.

²Istituto Giannina Gaslini, Genova, Italia.

**VENERDÌ
13 SETTEMBRE**

AULA MAGNA
ore 16.00 - 16.30

E-POSTER CORNER 2

MISCELLANEA I

Chairperson: **M. Fae**

P 20

Monitoraggio NIRS multisite in lattanti sottoposti a resezione polmonare toracoscopica in malformazione polmonare congenita

Franzini Stefania⁽¹⁾⁽²⁾, Morandi Anna¹, Palmisani Francesca¹, Macchini Francesco¹, Paradiso Emanuela¹, Neri Simona¹, Calderini Edoardo¹, Leva Ernesto¹

¹Fondazione Cà Granda IRCCS Ospedale Maggiore Policlinico, Milano, Italia.
²Hopital Universitaire Necker Infants Malades, Paris, Francia.

P 21

Monitoraggio NIRS in lattanti sottoposti a Anorectoplastica Sagittale Posteriore

Franzini Stefania⁽¹⁾⁽²⁾, Morandi Anna¹, Neri Simona¹, Consonni Dario¹, Paradiso Emanuela¹, Leva Ernesto¹, Calderini Edoardo¹

¹Fondazione Cà Granda IRCCS Ospedale Maggiore Policlinico, Milano, Italia.
²Hopital Universitaire Necker Infants Malades, Paris, Francia.

P 22

Caterismo venoso centrale ecoguidato in età pediatrica: l'esperienza di Parma

Ricci Laura¹, Cattani Luca¹, Martello Federico¹, Rossi Ilaria¹, Risolo Solange¹, Sani Emanuele¹, Rossi Andrea², Simone Marco², Petranca Massimo¹, Rossi Giulia¹, Sidro Luca³, Zanaboni Clelia⁴, Bortone Luciano¹

¹1° servizio Anestesia e Rianimazione, AOU Parma, Italia.
²Infermieri PICC Team, AUSL Parma, Italia.
³Dipartimento di Anestesia, Ospedale Santobono Pausilipon, Napoli, Italia.
⁴Dipartimento di Anestesia, Istituto Giannina Gaslini, Genova, Italia.

P 23

Dorsal Penile Nerve Block ecoguidato reverse in anestesia pediatrica: risultati preliminari di uno studio di efficacia e sicurezza

Cumbo Silvia⁽¹⁾⁽²⁾, Rossetti Francesca¹, Rufini Paolo¹, L'erario Manuela¹

¹Azienda Ospedaliera Universitaria Meyer, Firenze, Fi, Toscana, Italia.
²Azienda Ospedaliera Universitaria Pisana, Pisa, Pi, Toscana, Italia.

P 24

Focus in Anestesia Pediatrica dei pazienti affetti da Malattie Rare. Esperienza Ferrarese.

Bollini Giacomo¹, Verri Marco¹, Celi Giovanni Maria¹, Mari Matilde¹, Antolini Francesco¹, Vason Milo¹, Zanotti Fausto¹, Zoppellari Roberto¹

¹Azienda Universitaria-Ospedaliera S. Anna, Ferrara, Italia.

P 25

Fattori predittivi di outcome in pazienti con bronchiolite trattati con HFNC

Laura Zanatta¹, Alessia Saccari², Raffaella Sagredini²

¹Università degli Studi di Trieste, Facoltà di Medicina e Chirurgia
²Servizio di Anestesia e Rianimazione dell'IRCCS Burlo Garofolo, Trieste

**SABATO
14 SETTEMBRE**

AULA MAGNA
ore 10.15 - 10.45

E-POSTER CORNER 1

MISCELLANEA II

Chairperson: **F. Zanotti**

P 26

Aspetti anestesiológicos e antalgici dei lattanti sottoposti a correzione di ernia inguinale per via laparoscopica

Mazzariol Silvia¹, Tesser Silvia¹, Pascotto Sara¹, Toppan Nicoletta¹, Trevisiol Paride¹, Ortolani Valentina¹, Midrio Paola¹

¹Ulss2 Ospedale Ca' Foncello, Piazza Ospedale, Treviso Veneto, Italia.

P 27

Toracoscopia neonatale e pediatrica: esperienza di un singolo centro

Mazzariol Silvia¹, Toppan Nicoletta¹, Pascotto Sara¹, Presotto Sandro¹, Midrio Paola¹

¹Ulss2 Ospedale Ca' Foncello, Piazza Ospedale, Treviso Veneto, Italia.

P 28

Il digiuno preoperatorio: aderenza e strategie per l'applicazione del protocollo "6-4-0" in neurochirurgia pediatrica.

Mancinelli Paola¹, Ricci Isabella¹, Angileri Sandra¹, Silipo Roberta¹, Tuccinardi Germana¹, Masotti Anita¹, Paolicchi Olivia¹, Rizzo Giuliana¹, Bussolin Leonardo¹

¹Dipartimento di Neuroanestesia e Neurorianimazione dell'Azienda ospedaliero-universitaria Meyer, Firenze, Italia

P 29

Approccio al trattamento delle metastasi polmonari di tumori solidi: analisi retrospettiva di un singolo centro

Zambaiti Elisa¹, Tognon Costanza², Meneghini Luisa², Grazzini Maurizia², Pagliara Camilla¹, De Corti Federica¹, Gamba Piergiorgio¹

¹UOC Chirurgia Pediatrica, Department of Women's and Children's Health, University Hospital of Padua, Padova, Italia

²UOC Anestesia Rianimazione, Department of Women's and Children's Health, University Hospital of Padua, Padova, Italia

P 30

Approccio al bambino neuropatico con disfagia: l'alleanza necessaria tra anestesista e chirurgo

Zambaiti Elisa¹, Tognon Costanza², Metrangolo Salvatore², Bisoffi Silvia¹, Virgone Calogero¹, Gamba Piergiorgio¹

¹UOC Chirurgia Pediatrica, Department of Women's and Children's Health, University Hospital of Padua, Padova, Italia

²UOC Anestesia Rianimazione, Department of Women's and Children's Health, University Hospital of Padua, Padova, Italia

P 31

Pecs-1 and Sap block for VATS in Nuss procedure: a case report

Laura Zanatta¹, Alessia Saccari², R. Sagredini²

¹Università degli Studi di Trieste, Facoltà di Medicina e Chirurgia

²Servizio di Anestesia e Rianimazione dell'IRCCS Burlo Garofolo, Trieste

**SABATO
14 SETTEMBRE**

AULA MAGNA
ore 10.15 - 10.45

E-POSTER CORNER 2

ANESTESIA, SEDAZIONE E NORA

Chairperson: **M. Vason**

P 32

Il dolore post tonsillectomia nel bambino: un problema ancora aperto?

Iachi Arianna¹, Galanti Andrea¹, Mameli Leila², Simonini Alessandro²

¹Dipartimento di Scienze chirurgiche e diagnostiche integrate, Università degli Studi di Genova, Genova, Liguria, Italia

²Istituto Giannina Gaslini, Genova, Liguria, Italia.

P 33

ROPain: Tuina per sedazione e controllo del dolore procedurale associato alle valutazioni oftalmologiche digitali (RETCAM) per la diagnosi e la stadiazione della retinopatia nei neonati prematuri (ROP)

Meneghetti Grazia¹, Marzullo Carmen², Stasi Ilaria², Ferrero Federica², Della Corte Francesco¹

¹Il servizio anestesia e rianimazione - polo materno infantile AOU Maggiore della carità, Novara, Italia.

²Terapia Intensiva neonatale-Dipartimento per la salute della donna e del bambino AOU Maggiore della carità, Novara, Italia

P 34

Dexmedetomidina-midazolam (DEX) Vs midazolam-propofol (PPF) in età pediatrica per indagini di risonanza magnetica: esperienza clinica.

Danilo Infantino¹, Matilde Mari¹, Giovanna Felisatti¹, Milo Vason¹, Rita Vitale¹, Fausto Zanotti¹, Roberto Zoppellari¹

¹Ospedale Sant'Anna, Cona, Ferrara, Italia.

P 35

Tale of dexmedetomidine: could be an alternative choice for pediatric's MRI sedation?

Buscaglia Raffaella¹, Cannoni Jessica¹, Fracon Sara¹, Gilodi Roberta¹, Meneghetti Grazia¹, Della Corte Francesco², Vaschetto Rosanna²

¹ASO MAGGIORE DELLA CARITA', Novara, Italia.

²UPO UNIVERSITA' PIEMONTE ORIENTALE, Italia.

P 36

Dexmedetomidina intranasale o endovenosa, in combinazione con midazolam, per la sedazione in risonanza magnetica del paziente pediatrico.

Angileri Sandra¹, Masotti Anita¹, Silipo Roberta¹, Tuccinardi Germana¹, Paolicchi Olivia¹, Mancinelli Paola¹, Nicotra Maria Giustina¹, Di Feo Daniele¹, Stivala Micol², Bussolin Leonardo¹, Rizzo Giuliana¹

¹Dipartimento di Neuroanestesia e Neuroranimazione dell'Azienda ospedaliero-universitaria Meyer, Firenze Italia

²Scuola di Specializzazione in Pediatria, Università degli Studi di Firenze, Firenze, Italia

P 37

Analgesia domiciliare di prosecuzione in bambini sottoposti a correzione ortopedica con fissatore esterno: analisi di un biennio.

Spinetto Giulia¹, Galanti Occulti Andrea¹, De Rosas Lucia², Palomba Loredana², Simonini Alessandro²

¹Università degli Studi di Genova, Genova, Ge/liguria, Italia.

²Istituto Giannina Gaslini, Genova, Ge/liguria, Italia.



CORSI EDUCAZIONALI

SEGRETERIA CORSI | **Start Promotion S.r.l.** | Provider ECM n. 622
Via Mauro Macchi, 50 - 20124 Milano | T: +39 02 67071383 | F: +39 02 67072294
E-mail: info@startpromotion.it | www.startpromotion.it





American Heart Association



SIMEU società italiana medicina d'emergenza-urgenza

MERCOLEDÌ 11 SETTEMBRE

- 08.15 Registrazione dei Partecipanti
- 08.30 Presentazione del Corso e raccolta self-test
- 08.35 PALS Course Overview
Video DVD AHA
- 08.40 PALS Science
Video AHA
- 09.00 BLS
Video BLS ed esercitazione pratica con w.w. in plenaria
Lavoro a gruppi: scenario con AED
- 10.15 Approccio sistematico: il metodo AHA di valutazione pediatrica in emergenza
Video e discussione in plenaria
- 11.00 Coffee Break

- 11.20 Trattamento delle emergenze respiratorie
Video gestione vie aeree in plenaria ed esercitazione pratica a gruppi
- 13.00 Break
- 14.00 Gestione delle emergenze respiratorie
Video in plenaria
Lavoro a gruppi: casi clinici respiratori 1 e 2, casi clinici respiratori 3 e 4
- 15.45 Break
- 16.00 Accessi vascolari
Video ed esercitazione pratica su accesso intraosseo
- 16.30 Gestione delle emergenze circolatorie: lo shock (Parte 1)
Video in plenaria
Lavoro a gruppi: casi clinici di shock 5 e 6
- 17.30 Chiusura della giornata

GIOVEDÌ 12 SETTEMBRE

- 08.30 Gestione delle emergenze circolatorie: lo shock (Parte 2)
Lavoro a gruppi: casi clinici di shock 7 e 8
- 09.15 ECG e terapia elettrica
Esercitazione pratica a gruppi
- 09.45 Gestione delle aritmie
Lavoro a gruppi: casi clinici cardiaci 9 e 10
- 10.30 Coffee Break
- 10.40 Dinamiche del team
Video e discussione in plenaria
- 10.50 Gestione dell'arresto cardiaco e trattamento post-arresto
Video in plenaria
Lavoro a gruppi: casi clinici cardiaci 11 e 12
- 11.15 Test scritto
- 11.45 PALS Core Case Test
Lavoro a gruppi: valutazione pratica su scenari simulati
- 12.45 Test di recupero
- 13.00 Chiusura del corso

RESPONSABILE SCIENTIFICO

Daniele Cariani
Ospedale di Cento, Azienda USL Ferrara

FACULTY

M.P. Gentile
Ospedale di Cona - Ferrara
R. Previsti
Ospedale di Cona - Ferrara
R. Ragazzi
Ospedale di Cona - Ferrara
M. Vason
Ospedale di Cona - Ferrara

RAZIONALE

Il corso mira a trasmettere i principali contenuti relativi alla gestione delle emergenze respiratorie e cardiovascolari in ambito pediatrico, secondo le ultime linee guida pubblicate da AHA su Circulation nel 2015. È rivolto sia ai medici che agli infermieri ed è tenuto da docenti esperti, qualificati come istruttori PALS-AHA. Ai partecipanti che supereranno l'esame finale previsto al termine del corso sarà rilasciata una card internazionale valida 2 anni, rinnovabile.

ACCREDITAMENTO ECM (dettagli a pagina 24)

PROVIDER: SIMEU ID 4728
ID EVENTO: 269843

CORSO A NUMERO CHIUSO: massimo 18 partecipanti
QUOTA DI ISCRIZIONE: € 390,00 (IVA incl.)



GIOVEDÌ 12 SETTEMBRE

- 08.30 Registrazione dei Partecipanti
- 08.35 Introduzione al Corso e cenni sul Crisis Resources Management
- 08.40 Simulazione caso di eclampsia
- 09.00 *Debriefing*
- 09.40 Simulazione caso di emorragia post partum
- 10.00 *Debriefing*
- 10.40 Simulazione caso di arresto cardiaco in gravida a termine
- 11.00 *Debriefing*
- 11.40 Simulazione di rianimazione del neonato presso l'isola neonatale
- 12.40 Take home message
- 13.30 Chiusura del Corso

RESPONSABILE SCIENTIFICO

G.E. Furicchia
Ospedale di Cona - Ferrara

FACULTY

G.E. Furicchia
Ospedale di Cona - Ferrara

G.P. Garani
Ospedale di Cona - Ferrara

D. Morano
Ospedale di Cona - Ferrara

C. Mosca
Ospedale di Cona - Ferrara

R. Ragazzi
Ospedale di Cona - Ferrara

M. Vason
Ospedale di Cona - Ferrara

RAZIONALE

Il corso si propone di illustrare la gestione delle tre principali emergenze ostetriche: emorragia post-partum, eclampsia, arresto cardiaco nella gravida a termine (sia in sala parto sia in contesti extraospedalieri), nonché la gestione del neonato in questo tipo di scenari. Sono previste una sessione teorica e una pratica, con gestione di casi simulati in equipe, seguite da momenti di discussione tra i partecipanti condotti in base ai principi del CRM (Crisis Resources Management) e del debriefing. Il corso è rivolto ad anestesisti-rianimatori, ginecologi-ostetrici, neonatologi, medici di emergenza-urgenza, infermieri di sala parto e ostetriche.

**Aula Plenaria del Laboratorio di Macrosimulazione, 3C1 (piano 3, blocco C, corridoio 1)*

ACCREDITAMENTO ECM (dettagli a pagina 24-25)

PROVIDER: **Start Promotion Srl - Provider standard ID 622**

ID EVENTO: **268083**

OBBIETTIVO NAZIONALE DI RIFERIMENTO:

(2) Linee Guida - Protocolli - Procedure

CREDITI ASSEGNATI: **6,8** per l'anno 2019

CORSO A NUMERO CHIUSO: massimo **16** partecipanti

QUOTE DI ISCRIZIONE:

€ 200,00 (IVA incl.) non abbinata al Congresso S.A.R.N.eP.I.

€ 150,00 (IVA incl.) abbinata al Congresso S.A.R.N.eP.I.



GIOVEDÌ 12 SETTEMBRE

- 08.00 Registrazione dei Partecipanti
- 08.15 Introduzione al Corso
P. Serio
- 08.20 Peculiarità della via aerea nel bambino
M.V. Pesce
- 08.40 Linee guida attuali
L. Napolitano
- 09.00 Presidi sopraglottici e VLS: quale utilizzo in pediatria
F. Tosi
- 09.20 Broncoscopio flessibile e rigido: hanno un ruolo nella popolazione pediatrica?
L. Pasini, P. Serio
- 10.00 L'ecografia nella valutazione della via aerea
M.E. Latrofa
- 10.30 Coffee Break

11.00 - 14.00 ESERCITAZIONI PRATICHE

- TAVOLO 1: VLS e presidi sopraglottici
M.V. Pesce
- TAVOLO 2: FBS ed intubazione
F. Tosi
- TAVOLO 3: Broncoscopia flessibile in chirurgia toracica
R. Ragazzi
- TAVOLO 4: Broncoscopio rigido
L. Pasini, P. Serio
- TAVOLO 5: Accesso tracheale d'emergenza
L. Napolitano
- TAVOLO 6: Sonografia e via aerea
M.E. Latrofa
- 14.00 Conclusione dei lavori
- 14.15 Chiusura del Corso

Si ringraziano le aziende per il contributo non condizionato dato alla realizzazione del corso



COMITATO SCIENTIFICO

- P. Serio**
Ospedale Cantonale di Bellinzona, Svizzera
- F. Tosi**
Policlinico A. Gemelli, Roma

FACULTY

- M.E. Latrofa**
Policlinico S. Orsola - Malpighi, Bologna
- L. Napolitano**
Fondazione IRCCS Cà Granda Ospedale Maggiore
Policlinico, Milano
- L. Pasini**
Policlinico S. Orsola - Malpighi, Bologna
- M.V. Pesce**
Policlinico Umberto I, Roma
- R. Ragazzi**
Ospedale di Cona - Ferrara
- P. Serio**
Ospedale Cantonale di Bellinzona, Svizzera
- F. Tosi**
Policlinico A. Gemelli, Roma

RAZIONALE

Il corso si propone di illustrare le peculiarità della via aerea del paziente pediatrico, le potenziali tecniche di gestione ed i principali device a disposizione degli anestesisti alle prese con una via aerea normale o difficile nel bambino, il tutto alla luce delle principali linee guida internazionali. È inoltre prevista una parte "hands-on", in cui il discente si potrà cimentare nell'uso di device sopraglottici e di diverse tipologie di videolarinoscopi, acquisire le principali nozioni di broncoscopia flessibile e rigida oltre che di sonografia applicata alla gestione della via aerea. Una sessione teorico-pratica delle tecniche di accesso tracheale d'emergenza consentirà di acquisire le nozioni di base per il trattamento in emergenza dei casi di "cannot intubate cannot oxygenate" nella popolazione pediatrica.

ACCREDITAMENTO ECM (dettagli a pagina 24-25)
PROVIDER: Start Promotion Srl - Provider standard ID 622
ID EVENTO: 267997
OBBIETTIVO NAZIONALE DI RIFERIMENTO:
(2) Linee Guida - Protocolli - Procedure
CREDITI ASSEGNATI: 7,4 per l'anno 2019

CORSO A NUMERO CHIUSO: massimo **20** partecipanti

QUOTE DI ISCRIZIONE:

€ 200,00 (IVA incl.) non abbinata al Congresso S.A.R.N.eP.I.
 € 150,00 (IVA incl.) abbinata al Congresso S.A.R.N.eP.I.





INFORMAZIONI GENERALI



SEDE DEL CONGRESSO

AZIENDA OSPEDALIERO-UNIVERSITARIA DI FERRARA
ARCISPEDALE SANT'ANNA

Via Aldo Moro, 8 - 44124 Cona, Ferrara
Centralino 0532 236.111

SEGRETERIA ORGANIZZATIVA DEL CONGRESSO

Start Promotion Eventi S.r.l.

Via Mauro Macchi, 50 - 20124 Milano
Tel: 02 67071383 | Fax: 02 67072294
Email: info@startpromotioneventi.it
Sito: www.startpromotioneventi.it

La Segreteria sarà a disposizione dei partecipanti in sede congressuale da Giovedì 12 a Sabato 14 Settembre, con i seguenti orari:

Giovedì 12 Settembre	08.00 - 19.30
Venerdì 13 Settembre	08.00 - 19.30
Sabato 14 Settembre	08.00 - 14.00

VARIAZIONE E SMARRIMENTO BADGE

La variazione del nominativo di iscrizione o lo smarrimento del badge determinerà la riemissione del badge con un costo di € 10,00 + IVA 22%.



CONTRIBUTI SCIENTIFICI

I contributi scientifici presentati saranno visualizzati come E-Poster sui monitor touchscreen posizionati nelle aree denominate E-Poster Corner 1, E-Poster Corner 2, dalle ore 11.00 alle 11.30 e dalle ore 16.00 alle 16.30 di venerdì 13 Settembre e dalle ore 10:15 alle ore 10:45 di sabato 14 Settembre. La discussione dei poster si terrà presso gli E-Poster Corner nei seguenti orari:

E-POSTER CORNER 1

Aperti Intensivistici Pediatrici

Venerdì, 13 Settembre 2019 dalle ore 11.00 alle ore 11.30
Aula Magna

Anestesia Pediatrica II

Venerdì, 13 Settembre 2019 dalle ore 16.00 alle ore 16.30
Aula Magna

Miscellanea II

Sabato, 14 Settembre 2019 dalle ore 10.15 alle ore 10.45
Aula Magna

E-POSTER CORNER 2

Anestesia Pediatrica I

Venerdì, 13 Settembre 2019 dalle ore 11.00 alle ore 11.30
Aula Magna

Miscellanea I

Venerdì, 13 Settembre 2019 dalle ore 16.00 alle ore 16.30
Aula Magna

Anestesia, Sedazione e Nora

Sabato, 14 Settembre 2019 dalle ore 10.15 alle ore 10.45
Aula Magna

Durante la discussione è richiesta la presenza di almeno uno degli Autori. Tutti gli abstract accettati saranno pubblicati sul sito www.sarnepi.it



SEDE DEI CORSI

AZIENDA OSPEDALIERO-UNIVERSITARIA DI FERRARA
ARCISPEDALE SANT'ANNA
Via Aldo Moro, 8 - 44124 Cona, Ferrara
Centralino 0532 236.111

SEGRETERIA ORGANIZZATIVA DEI CORSI

Start Promotion S.r.l. - Provider ECM n. 622
Via Mauro Macchi, 50 - 20124 Milano
Tel: 02 67071383 | Fax: 02 67072294
Email: info@startpromotioneventi.it
Sito: www.startpromotioneventi.it

ISTRUZIONI ECM CORSI ACCREDITATI

Ai fini dell'ottenimento dei crediti ECM è assolutamente indispensabile compilare in ogni sua parte (in particolare nome e cognome, codice fiscale, numero iscrizione all'albo e indirizzo e-mail) il modulo dati personali, la scheda di valutazione del gradimento e il questionario di valutazione dell'apprendimento. Tale materiale dovrà essere riconsegnato presso la segreteria al termine dell'evento. In caso di compilazione errata, incompleta o incomprensibile, non sarà riconosciuto alcun credito formativo. Durante il Corso dovrete registrare la vostra presenza in aula ad inizio e fine lavori. *Attenzione: per conseguire i crediti formativi sarà necessario garantire la propria presenza al 90% del tempo totale e rispondere correttamente al 75% delle domande contenute nel questionario di valutazione dell'apprendimento.*

CORSO ACCREDITATO ECM - SIMEU

CORSO PALS Paediatric Advanced Life Support

OBBIETTIVO NAZIONALE DI RIFERIMENTO:

(2) Linee guida - protocolli - procedure

DESTINATARI FORMAZIONE:

- **Medico Chirurgo** - *Discipline: Angiologia, Cardiologia, Ematologia, Endocrinologia, Gastroenterologia, Geriatria, Malattie dell'Apparato Respiratorio, Malattie Infettive, Medicina e Chirurgia di Accettazione e di Urgenza, Medicina Interna, Nefrologia, Neurologia, Oncologia, Pediatria, Reumatologia, Chirurgia Generale, Chirurgia Pediatrica, Ortopedia e Traumatologia, Otorinolaringoiatria, Urologia, Anestesia e Rianimazione, Radiodiagnostica, Medicina Generale (Medici di Famiglia), Pediatria (Pediatri di Libera Scelta), Epidemiologia*

- **Infermiere**
- **Infermiere Pediatrico**

CREDITI ASSEGNATI:

CORSO A NUMERO CHIUSO: massimo **18** partecipanti

QUOTA DI ISCRIZIONE: € 390,00 (IVA incl.)

PER INFORMAZIONI: corsi@simeut.it

CORSI ACCREDITATI ECM - START PROMOTION

CORSO EMERGENZE-URGENZE OSTETRICO-NEONATALI

OBBIETTIVO NAZIONALE DI RIFERIMENTO:

(2) Linee Guida - Protocolli - Procedure

DESTINATARI FORMAZIONE:

- **Medico Chirurgo** - *Discipline: Anestesia e Rianimazione, Ginecologia e Ostetricia, Medicina e chirurgia di accettazione e urgenza, Neonatologia*
- **Ostetrica/o**
- **Infermiere Pediatrico**

CREDITI ASSEGNATI: **6,8** per l'anno 2019

CORSO A NUMERO CHIUSO: massimo **16** partecipanti

QUOTE DI ISCRIZIONE:

€ 200,00 (IVA incl.) non abbinata al Congresso S.A.R.N.e.P.I.

€ 150,00 (IVA incl.) abbinata al Congresso S.A.R.N.e.P.I.

CORSO GESTIONE DELLA VIA AEREA PEDIATRICA

OBBIETTIVO NAZIONALE DI RIFERIMENTO:

(2) Linee Guida - Protocolli - Procedure

DESTINATARI FORMAZIONE:

- **Medico Chirurgo** - *Discipline: Anestesia e Rianimazione, Cardiochirurgia, Cardiologia, Chirurgia generale, Chirurgia Maxillo-Facciale, Chirurgia Pediatrica, Chirurgia Plastica e Ricostruttiva, Chirurgia Toracica, Chirurgia Vascolare, Neonatologia, Pediatria*
- **Infermiere**
- **Infermiere Pediatrico**
- **Logopedista**

CREDITI ASSEGNATI: **7,4** per l'anno 2019

CORSO A NUMERO CHIUSO: massimo **20** partecipanti

QUOTE DI ISCRIZIONE:

€ 200,00 (IVA incl.) non abbinata al Congresso S.A.R.N.e.P.I.

€ 150,00 (IVA incl.) abbinata al Congresso S.A.R.N.e.P.I.



QUOTE DI ISCRIZIONE AL CONGRESSO

ON-SITE

Soci SIAARTI-AAROI-S.A.R.N.e P.I.	€ 250,00
Non Soci	€ 270,00
Infermieri	€ 100,00
Specializzandi e studenti	€ 30,00*

Le quote di iscrizione si intendono IVA di legge inclusa

* Quota ridotta per gli specializzandi e gli studenti, dietro presentazione del libretto universitario. A partire da quest'anno anche per gli specializzandi e gli studenti è richiesta obbligatoriamente la preiscrizione online.

L'iscrizione al 23° Congresso S.A.R.N.e P.I. dà diritto a:

- Cartella congressuale*
- Badge di accesso alle sessioni scientifiche
- Attestato di partecipazione
- Cocktail inaugurale
- Colazione di lavoro
- Coffee break

* La cartella congressuale è garantita solo ai preiscritti.

QUOTE DI ISCRIZIONE AI CORSI

• Corso PALS Paediatric Advanced Life Support

€ 390,00 (IVA incl.)

• Corso Emergenze-Urgenze Ostetrico-Neonatali

€ 200,00 (IVA incl.) non abbinata al Congresso S.A.R.N.eP.I.

€ 150,00 (IVA incl.) abbinata al Congresso S.A.R.N.eP.I.

• Corso Gestione della Via Aerea Pediatrica

€ 200,00 (IVA incl.) non abbinata al Congresso S.A.R.N.eP.I.

€ 150,00 (IVA incl.) abbinata al Congresso S.A.R.N.eP.I.

L'iscrizione ai Corsi dà diritto a:

- Badge di accesso alle sessioni scientifiche
- Attestato di partecipazione
- Coffee break

RICHIESTA DI ESENZIONE IVA ENTI PUBBLICI

Gli Enti Pubblici che desiderino richiedere l'esenzione IVA sul pagamento della quota di iscrizione di dipendenti sono tenuti a farne specifica richiesta alla Segreteria Organizzativa indicando i dati per la fatturazione, il nominativo del dipendente e l'articolo di legge di riferimento.



MODALITÀ DI PAGAMENTO CONGRESSO

Il pagamento delle quote di iscrizione al Congresso potrà essere effettuato tramite:

- CONTANTI
- CARTA DI CREDITO
VISA, MASTERCARD, MAESTRO, MONETA

MODALITÀ DI PAGAMENTO CORSI

Il pagamento delle quote di iscrizione ai Corsi Educazionali potrà essere effettuato tramite:

- CONTANTI
- CARTA DI CREDITO
VISA, MASTERCARD, MAESTRO, MONETA



INFORMAZIONI GENERALI

COME RAGGIUNGERCI



In auto

- Per chi arriva dall'Autostrada A13, uscita Ferrara sud poi imboccare la superstrada Ferrara-Mare in direzione mare (Porto Garibaldi)
- Superstrada Ferrara-Mare (uscita Cona per chi arriva dall'Autostrada A13 o da via Ravenna)
- Via Comacchio (per chi arriva dalla città di Ferrara)
- Via Palmirano (per chi arriva da via Pomposa o da Portomaggiore)



In autobus

- Autobus urbano linea 6
- Autobus extraurbani (interscambi con la linea 6 presso le fermate di piazzale Medaglie d'Oro e dell'Autostazione). Per informazioni tel. 0532 599411 - www.tper.it



In treno

- Linea Ferrara-Codigoro: scendere alla nuova fermata "Cona Ospedale". Per informazioni Numero Verde 840 151152 - www.fer.it
- Il biglietto urbano vale sia per l'autobus sia per il treno



In taxi

È possibile usufruire del "taxi collettivo"

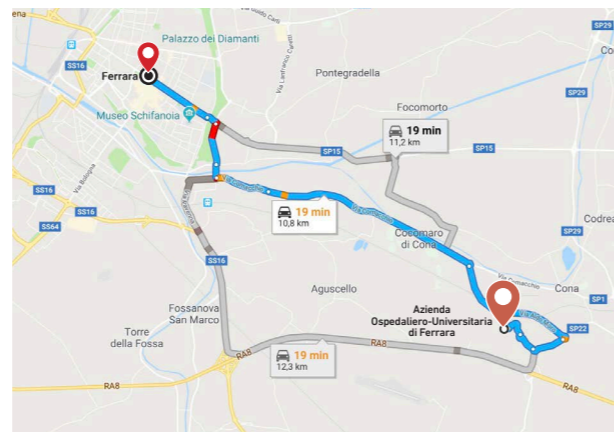


I parcheggi

- P1** Visitatori (per chi deve accedere alle Degenze)
- P2** Ambulatori - CUP - Day hospital



Ingresso Sede Congressuale



SARNePI APP

È una applicazione dedicata per smartphone, tablet o pc che siamo lieti di offrire gratuitamente a tutti i partecipanti al S.A.R.N.e P.I.

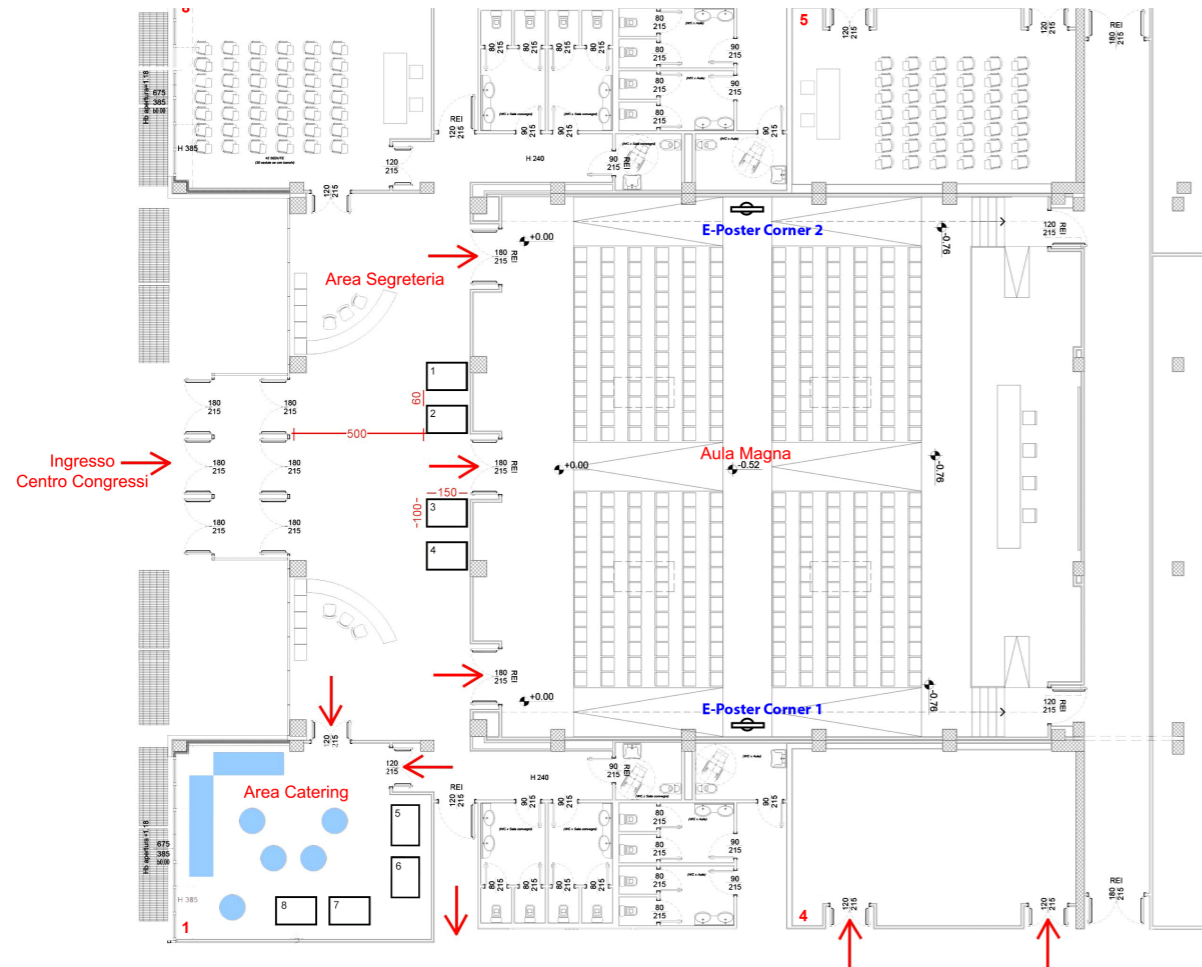
È disponibile sui principali canali di distribuzione (APP Store per iPhone, Google Play per prodotti Android). L'App è consultabile anche tramite browser digitando l'indirizzo www.apptosarnepi.com



Permetterà di visualizzare sullo schermo del vostro smartphone, tablet o pc il Programma Scientifico, la Faculty e molte altre informazioni del Congresso.

Siamo certi che l'applicazione renderà più dinamica, efficace ed appassionata la vostra partecipazione alle sessioni scientifiche.

Buona navigazione con S.A.R.N.e P.I. App!
Il Comitato Scientifico S.A.R.N.e P.I.



SI RINGRAZIANO LE AZIENDE PER IL CONTRIBUTO
NON CONDIZIONATO DATO ALLA REALIZZAZIONE DEL CONGRESSO

23° Congresso Nazionale SARNePI
Società di Anestesia e Rianimazione Neonatale e Pediatrica Italiana





www.sarnepi.it

