

Programma



22° Congresso Nazionale

SARNePI

Società di Anestesia e Rianimazione Neonatale e Pediatrica Italiana

ROMA, 8-10 Novembre 2018

Auditorium San Paolo | Ospedale Pediatrico Bambino Gesù



SEGRETERIA S.A.R.N.e P.I.

Start Promotion Eventi S.r.l.

Via Mauro Macchi, 50 - 20124 Milano

T: +39 02 67071383 | F: +39 02 67072294

E-mail: info@startpromotioneventi.it | www.startpromotioneventi.it



PRESIDENTE DEL CONGRESSO

S.G. Picardo, Roma



COMITATO SCIENTIFICO LOCALE

F. Chiusolo, Roma
S. Reali, Taormina
E. Rossetti, Roma



COMITATO SCIENTIFICO DIRETTIVO S.A.R.N.e P.I.

PRESIDENTE
G. Conti, Roma

PAST PRESIDENT
M. Sammartino, Roma

INCOMING PRESIDENT
S. Tesoro, Perugia

TESORIERE
F. Sbaraglia, Roma

CONSIGLIERI
A. Amigoni, Padova
D. Faticato, Napoli
P. Serio, Bellinzona (CH)

FACULTY

Amigoni A., Padova

Astuto M., Catania

Borrometi F., Napoli

Calderini E., Milano

Chidini G., Milano

Conti G., Roma

Delle Donne D., Napoli

Di Nardo M., Roma

Engelhardt T., Aberdeen (UK)

Faticato D., Napoli

Giannini A., Brescia

Giorni C., Roma

Goffredo B.M., Roma

Ivani G., Torino

Luciani M., Roma

Marinosci G.Z., Napoli

Messeri A., Firenze

Mondardini M.C., Bologna

Moscatelli A., Genova

Mossetti V., Torino

Nowak-Goettl U., Kiel (D)

Piastra M., Roma

Picardo S.G., Roma

Pirozzi N., Roma

Prussiani V., Bergamo

Randi F., Roma

Reali S., Taormina

Ricci Z., Roma

Sammartino M., Roma

Sbaraglia F., Roma

Sonzogni V., Bergamo

Tesoro S., Perugia

Vitale F., Roma

Wolfler A.M., Milano

Zadra N., Padova

Zucaro don L., Roma



Dopo cinque anni, il Congresso Nazionale della Società di Anestesia e Rianimazione Neonatale e Pediatrica Italiana ritorna a Roma con rinnovati stimoli per preparare il futuro, sempre all'insegna dell'apertura e della collaborazione.

Questo evento di tre giorni ospiterà relatori e sessioni di contenuti che evidenzieranno gli sviluppi più recenti e basati sulle evidenze in campo anestesiologicalo e intensivistico pediatrico e neonatale.

Connettiti con i colleghi, lavora in rete e collabora con esperti di anestesia, rianimazione e terapia del dolore in ambito pediatrico e neonatale ed esplora nuovi processi, tecnologie e strumenti al 22° Congresso Nazionale della Società di Anestesia e Rianimazione Neonatale e Pediatrica Italiana.

Il mio invito è di partecipare attivamente ai lavori congressuali e ai corsi pregressuali per aumentare le proprie conoscenze e, al tempo stesso, contribuire con la propria esperienza alla crescita della nostra Società con nuovi punti di vista, idee e collaborazioni.

Un caloroso benvenuto da parte mia e dei miei collaboratori nella città eterna.

Sergio G. Picardo



Programma

SEGRETERIA CONGRESSUALE | **Start Promotion Eventi S.r.l.**
Via Mauro Macchi, 50 - 20124 Milano | T: +39 02 67071383 | F: +39 02 67072294
E-mail: info@startpromotioneventi.it | www.startpromotioneventi.it

GIOVEDÌ 8 NOVEMBRE

Pomeriggio

15.45 **OPENING SESSION**
G. Conti, S.G. Picardo, N. Pirozzi

LETTURE MAGISTRALI
 Chairpersons: *S. Reali, N. Zadra*

16.15 **Paediatric airway management**
T. Engelhardt

16.45 **Neuromonitoraggio avanzato e BIS monitor**
F. Randi

17.15 **Stato di applicazione del documento S.A.R.N.e.P.I. – SIAARTI sull'anestesia pediatrica nelle regioni italiane**
M. Sammartino



VENERDÌ 9 NOVEMBRE

Mattino

ASPETTI EMOCOAGULATIVI E RUOLO DELLA PROTEINA C IN TERAPIA INTENSIVA PEDIATRICA
 Chairpersons: *M. Sammartino, S. Tesoro*

09.00 **Applicazioni della tromboelastografia in terapia intensiva pediatrica**
C. Giorni

09.30 **Coagulopatia da carenza di Proteina C e purpura fulminans**
M. Piastra

10.00 **Stroke pediatrico: state of the art**
U. Nowak-Goettl

10.30 *Coffee Break and Exhibition Visit*

E-POSTER CORNER

10.30 **Sala Conferenzieri - Anestesia I (pag. 18)**
 Chairperson: *F. Sbaraglia*

Sala 2 - Terapia Intensiva I (pag. 20)
 Chairperson: *S. Reali*

UN APPROCCIO GLOBALE ALLA ARDS PEDIATRICA (pARDS)
 Chairpersons: *E. Calderini, G. Conti, S.G. Picardo*

11.00 **Definizione e trattamento convenzionale**
G. Chidini

11.30 **Studio italiano sul surfattante: dal prematuro al paziente pARDS**
A.M. Wolfler

12.00 **Ruolo del surfattante nel paziente in ECMO: dall'esperienza nel prematuro all'uso nel paziente pARDS**
A. Moscatelli

12.30 **ECMO & pARDS, state of the art**
M. Di Nardo

13.00 *Snack Lunch*

VENERDÌ 9 NOVEMBRE

Pomeriggio

ANESTESIE DA INCUBO

Chairpersons: G. Ivani, V. Sonzogni

- 14.00 **Il catetere peridurale non si rimuove**
V. Mossetti
- 14.30 **“Scusa, mi fai un piacere?”**
Quando il paziente è figlio di un collega...
D. Delle Donne
- 15.00 **Emorragia intraoperatoria in neurochirurgia**
G.Z. Marinosci
- 15.30 **Un giorno da NORA ad effetto domino**
V. Prussiani
- 16.00 *Coffee Break and Exhibition Visit*

ANESTESIA E COAGULAZIONE

Chairpersons: M. Astuto, F. Sbaraglia

- 16.30 **Il parere dell’ematologo**
M. Luciani
- 17.00 **Il parere dell’anestesista**
G. Ivani
- 17.30 **Discussione**

17.40 **LECTURE**
Lo shock endotossico in ambito pediatrico: razionale e applicazione dell’emoperfusione su polimixina B
Z. Ricci

18.00 **ASSEMBLEA DEI SOCI**

E-POSTER CORNER

- 16.00 Sala Conferenzieri - **Anestesia II** (pag. 22)
Chairperson: F. Vitale
- Sala 2 - **Terapia Intensiva II** (pag. 24)
Chairperson: D. Faticato

10


SABATO 10 NOVEMBRE

Mattino

TERAPIA DEL DOLORE, CURE PALLIATIVE E ASPETTI BIOETICI

Chairpersons: F. Borrometi, A. Messeri

- 09.00 **Farmacogenomica: una nuova scienza**
B. M. Goffredo
- 09.30 **Terapia del dolore: cosa c’è di nuovo**
M.C. Mondardini
- 10.00 **Novità in analgesedazione pediatrica**
A. Amigoni
- 10.30 **Dalle cure intensive alle cure palliative**
Don L. Zucaro
- 11.00 **La comunicazione in terapia intensiva**
A. Giannini
- 11.30 **LECTURE**
Paediatric rapid sequence induction
T. Engelhardt
- 12.00 *Farewell Coffee*



11

GIOVEDÌ 8 NOVEMBRE


- 14.00 - 15.00 **Studio multicentrico di etica clinica**
 Coordinatore: *A. Giannini*
- 15.00 - 16.00 **Rischio anestesiológico per le malattie rare e orfane**
 Coordinatori: *R. Garra, B. Koppers*

VENERDÌ 9 NOVEMBRE

- 09.00 - 10.00 **Dolore e cure palliative pediatriche**
 Coordinatori: *F. Borrometi, A. Messeri*
- 11.00 - 12.00 **Medicina perioperatoria malattie neuromuscolari**
 Coordinatore: *F. Racca*

VENERDÌ 9 NOVEMBRE

- 12.00 - 13.00 **pCRRT pediatrica e neonatale**
 Coordinatori: *G. Bottari, E. Rossetti*
- 13.30 - 14.00 **Riunione Consiglio Direttivo S.A.R.N.e.P.I.**
- 14.00 - 16.00 **PeNPAD Nuovi farmaci e protezione del sistema nervoso centrale nel bambino: prospettive di ricerca clinica**
 Coordinatori: *A. Amigoni, M.C. Mondardini*
- 16.40 - 17.40 **Day surgery**
 Coordinatori: *G. Mangia, S. Tesoro*
- 17.40 - 18.40 **Emergenza-Urgenza pediatrica**
 Coordinatore: *E. Iannella*



PROGRAM AT A GLANCE

08.00 08.30 09.00 09.30 10.00 10.30 11.00 11.30 12.00 12.30 13.00 13.30 14.00 14.30 15.00 15.30 16.00 16.30 17.00 17.30 18.00 18.30 19.00

| 8 NOVEMBRE | |
|---|---|
| Aula Salvati 1 | Corso Teorico Pratico Novità in tema di accessi venosi pediatrici |
| Aula Salvati 2 | Corso Monitoraggio emodinamico pediatrico a partire dall'onda arteriosa: concetti di base e qualcosa in più |
| Aula Salvati 3 | Corso Dalla CPAP alla NIV nel paziente pediatrico |
| Sala Auditorium | Opening session |
| Sala Conferenzieri <i>Piano terra</i> | GdS: Studio multicentrico etica clinica GdS: Rischio anestesiológico per le malattie rare e orfane |

| 9 NOVEMBRE | |
|---|---|
| Sala Auditorium | Aspetti emocoagulativi e ruolo della proteina C in terapia intensiva pediatrica |
| Sala Conferenzieri <i>Piano terra</i> | GdS: Dolore e cure palliative pediatriche |
| Sala 2 <i>Primo piano</i> | E-POSTER Terapia Intensiva I |
| | Un approccio globale alla ARDS pediatrica (pARDS) |
| | GdS: Medicina perioperatoria malattie neuromuscolari |
| | GdS: pCRRT pediatrica e neonatale |
| | Consiglio direttivo SARNEPI |
| | Anestesia da incubo |
| | GdS: PeNPAD Nuovi farmaci e protezione del sistema nervoso centrale nel bambino |
| | E-POSTER Anestesia II |
| | Anestesia e coagulazione |
| | GdS: Day surgery |
| | GdS: Emergenza-Urgenza pediatrica |
| | Lecture: Shock endotossico |
| | ASSEMBLEA SOCI |

| 10 NOVEMBRE | |
|------------------------|--|
| Sala Auditorium | Terapia del dolore, cure palliative e aspetti bioetici |
| | Lecture: Rapid sequence induction |



Lunch



Coffee Break



E-Poster Corner

GdS Gruppo di Studio

LM Lettura Magistrale



Sede: Ospedale Pediatrico Bambino Gesù
Piazza Sant'Onofrio, 4 - Roma



E-Poster Corner

VENERDÌ 9 NOVEMBRESALA CONFERENZIERI
PIANO TERRA

ore 10.30 - 11.00

E-POSTER CORNER 1

ANESTESIA I

Chairperson: F. Sbaraglia

- P 1** ERAS in chirurgia pediatrica ed i nuovi blocchi di fascia: quadratus lumborum ed erector spinae plane block. Una serie di casi clinici all'Ospedale Pediatrico Bambino Gesù

V. Alessandri, A. Vittori, G. Marchetti, A. Inserra¹, N. Pirozzi, V. Caverni, V. Tortora, I. Mascilini, E. Francia, M. Khatiri, I. Tucci, S. Blandino, S.G. Picardo

Istituto di Anestesia e Rianimazione | ¹ U.O. Chirurgia Generale e Toracica Ospedale Pediatrico Bambino Gesù, Roma

- P 2** PARDS da Influenza A H1-2009 in paziente con S. di Jacobsen: efficacia del trattamento con ossido nitrico e surfattante. La nostra esperienza. A. Puglisi, M. Lapi, R. Genuardi, G. Ottovoggio, G. Re
- U.O. Anestesia e Rianimazione pediatrica A.R.N.A.S. Civico Di Cristina Benfratelli, Palermo*

- P 3** Emergence delirium in chirurgia pediatrica, esperienza clinica.

A. Mallozzi Menegatti, M. Vason, R. Vitale, F. Tartari, F. Zanotti, R. Zoppellari

Azienda Ospedaliero-Universitaria S. Anna, Ferrara

- P 4** Valutazione della compliance respiratoria nei pazienti pediatrici sottoposti ad artrodesi vertebrale

A. Pittalis, S. Tisato, F. Savron, C. Dell'Oste, A. Vidoni, P. Mergoni, L. Marzano, L. Pasa, M. Cardone, R. Sagredini

Struttura Complessa di Anestesia e Rianimazione, IRCCS Materno Infantile Burlo Garofolo, Trieste

- P 5** Mucopolisaccaridosi in chirurgia ortopedica: ruolo dell'anestesia locoregionale

V. Lucchetta¹, A.U. Behr²

¹ U.O.C. Anestesia e Terapia Intensiva, Azienda Ospedaliera - Università di Padova | ² U.O.C. Anestesia e Rianimazione, Ospedale di Camposampiero (PD)

- P 6** Ultrasound-guided left brachiocephalic vein cannulation in infants and children undergoing orthotopic liver transplantation is safe e useful?

V. Prussiani¹, M. Cadei¹, I. Busi¹, F. Crimella², A. Zanoletti², D. Filippi², G. Starita¹

¹ U.O. Anestesia e Rianimazione, Azienda Ospedaliera Papa Giovanni XXIII, Bergamo | ² Scuola di Specializzazione, Università di Brescia

VENERDÌ 9 NOVEMBRE

SALA 2
PRIMO PIANO

ore: 10.30 - 11.00

E-POSTER CORNER 2

TERAPIA INTENSIVA I

Chairperson: S. Reali

- P 7** Correlazione tra saturazione regionale (rSO₂) cerebrale misurata tramite NIRS (Near Infrared Spectroscopy) e saturazione venosa mista di ossigeno (SVO₂) in pazienti in età infantile sottoposti a chirurgia maggiore non cardiaca

S. Franzini¹, A. Morandi², S. Neri¹, E. Leva², E. Calderini¹¹ Anestesia e Terapia Intensiva Donna-Bambino | ² U.O.C. Chirurgia Pediatrica | Fondazione IRCCS Ca' Granda - Ospedale Maggiore Policlinico, Milano

- P 8** Idrotorace massivo dopo incannulamento con catetere venoso periferico di vena giugulare esterna: case report

S. Scalia Catenacci, S. Franzini, C. Casiraghi, G. Sofi, C. Gandini, G. Chidini, E. Calderini

Anestesia e Terapia Intensiva Donna-Bambino, Fondazione IRCCS Ca' Granda - Ospedale Maggiore Policlinico, Milano

- P 9** Arresto cardiaco da insufficienza ventricolare destra post scleroterapia con etanolo

M. Pessina, A. Camporesi, G. Raimondi, E. Zoia

U.O. Anestesia e Rianimazione Pediatrica, Ospedale dei Bambini V. Buzzi, ASST FBF Sacco, Milano

- P 10** Induced hypothermia in comatose children surviving cardiorespiratory arrest

M. Piastra, D. C. Fachechi, O. Genovese, E. Picconi, T.C. Morena, G. Conti

Terapia Intensiva Pediatrica, Fondazione Policlinico Universitario A. Gemelli, Università Cattolica del Sacro Cuore, Roma

- P 11** Trattamento precoce con surfactante esogeno in bambino con sindrome da annegamento: case report.

G.M. Bregant, C. Dell'Oste, R. Sagredini

I.R.C.C.S. Materno Infantile Burlo Garofolo, Trieste

- P 12** Una rara complicanza in corso di bronchiolite da virus respiratorio sinciziale

N. Prendushi¹, S. Pizzi¹, V. Romagnoli², A. Volpini², G.M. Piattellini¹, R. Pallotto¹, M. Amici¹, C. Lanza³, F. Santelli¹¹ S.O.D. Anestesia e Rianimazione Pediatrica, Presidio ad Alta Specializzazione "G. Salesi", A.O.U. Ospedali Riuniti Ancona | ² S.O.D. Pediatria ad indirizzo pneumo-endocrino-immuno-infettivologico, Presidio ad Alta Specializzazione "G. Salesi", A.O.U. Ospedali Riuniti Ancona | ³ S.O.D. Radiologia Pediatrica e Specialistica, Presidio ad Alta Specializzazione "G. Salesi", A.O.U. Ospedali Riuniti Ancona

VENERDÌ 9 NOVEMBRE

SALA CONFERENZIERI
PIANO TERRA

ORE: 16.00 - 16.30

E-POSTER CORNER 1

ANESTESIA II

Chairperson: F. Vitale

P 13 Case report: difficult intubation in paediatric patient with a large lymphangioma at the over-hyoid region and macroglossiaA. Benigni¹, V. Sonzogni¹, V. Prussiani¹, S. Bellino², N. Lazzeri², F. Crimella²¹ U.O. di Anestesia e Rianimazione, Azienda Ospedaliera Papa Giovanni XXIII, Bergamo | ² U.O. di Anestesia e Rianimazione, ASST "Spedali Civili" Università di Brescia**P 14** Il monitoraggio della temperatura corporea: confronto tra sistema "zero-heat-flux" e metodica nasofaringea in ambito pediatricoV. Sonzogni¹, V. Prussiani¹, A. Spotti¹, R. Sonzogni², S. Bellino³, C. Pirola¹, R. Bolazzi³¹ U.O.C. Anestesia e Rianimazione 1 ASST Papa Giovanni XXIII, Bergamo | ² U.O.C. Anestesia e Rianimazione 2 ASST Papa Giovanni XXIII, Bergamo | ³ Scuola di Specializzazione in Anestesiologia e Rianimazione, Università degli Studi di Brescia**P 15** Sedazione procedurale per posizionamento di catetere venoso centrale in neonati cardiopatici: la nostra esperienza

R. Zanai, N. Grasso, G. Nicita, A. Fonte, B. Trombetta, I. Campanella, X. Murati, S. Agati, D. Calvaruso, G. Ferro, C. Guerra, S. Reali

CCPM- Centro Cardiologico Pediatrico del Mediterraneo, U.O. di Anestesia e Terapia Intensiva-P.O. S. Vincenzo, Taormina

P 16 Sindrome di Cornelia de Lange e gestione anestesiológica in sala operatoria e NORA: la nostra esperienzaV. Maldifassi¹, L. Del Negro¹, E. Serafinelli¹, F. Miglio¹, G. Monza², S. Tajè³, B. Parma³, A. Selicorni³, A. Di Francesco⁴, E. Balzaretta⁴, L. Snider⁵, P. Barone¹¹ U.O. Anestesia e Rianimazione 1, ASST Lariana-Ospedale Sant'Anna, Como | ² Dipartimento Emergenza, Rianimazione e Anestesia, ASST Lariana-Ospedale Sant'Anna-Como | ³ U.O. Pediatria, ASST Lariana-Ospedale Sant'Anna, Como | ⁴ U.O. Chirurgia Maxillo-Facciale Pediatrica, ASST Lariana-Ospedale Sant'Anna, Como | ⁵ U.O. Endoscopia Digestiva, ASST Lariana-Ospedale Sant'Anna, Como**P 17** Gestione anestesiológica di gemelle congiunte onfalopaghe sottoposte a sedazione procedurale fuori dal blocco operatorio.B.G. Locatelli¹, A. Benigni¹, M. Maffioletti¹, D. Bonacina¹, S. Vergine², E. Bonanomi¹, F.L. Lorini³¹ U.O.S.D. Anestesia e Rianimazione Pediatrica, Ospedale Papa Giovanni XXIII, Bergamo | ² Scuola di Specializzazione Anestesia e Rianimazione Università degli Studi di Brescia | ³ Dipartimento di Anestesia e Rianimazione, Emergenza e Area Critica - Ospedale Papa Giovanni XXIII, Bergamo**P 18** Maschera laringea in posizione prona nel bambino

M. Grazzini, S. Michelon, N. Zadra

U.O. Anestesia e Rianimazione, Azienda Ospedaliera di Padova

VENERDÌ 9 NOVEMBRE

SALA 2
PRIMO PIANO

ORE: 16.00 - 16.30

E-POSTER CORNER 2

TERAPIA INTENSIVA II

Chairperson: D. Faticato

P 19 Outcome of neonates with vein of Galen malformation presenting with severe heart failure: a case seriesE. Picconi¹, G. De Rosa², T. C. Morena¹, A. Tempera³,
E. Luca¹, G. Conti¹, M. Piastra¹¹ *Terapia Intensiva Pediatrica, Fondazione Policlinico Universitario A. Gemelli, Università Cattolica del Sacro Cuore, Roma* | ² *Dipartimento di Pediatria, Fondazione Policlinico Universitario A. Gemelli, Università Cattolica del Sacro Cuore, Roma* | ³ *Terapia Intensiva Neonatale, Ospedale San Camillo-Forlanini, Roma***P 20 Stroke a 8 anni: "Quid agendum est"?**S. Pizzi¹, N. Prendushi¹, S. Siliquini², P. Bechi¹, F. Paci¹,
D. Costantini¹, E. Romagnoli¹, G.M. Piattellini¹, M. Amici¹,
F. Santelli¹¹ *S.O.D. Anestesia e Rianimazione Pediatrica, Presidio ad Alta Specializzazione "G. Salesi", A.O.U. Ospedali Riuniti Ancona* | ² *S.O.D. Neuropsichiatria Infantile, Presidio ad Alta Specializzazione "G. Salesi", A.O.U. Ospedali Riuniti Ancona***P 21 Strategia ventilatoria rescue in paziente con shunt cavo-polmonare (Glenn bidirezionale) in ARDS: case report**I. Campanella, R. Zanai, N. Grasso, G. Nicita, A. Fonte,
B. Trombetta, X. Murati, S. Agati, D. Calvaruso, G. Ferro,
C. Guerra, S. Reali*CCPM- Centro Cardiologico Pediatrico del Mediterraneo, U.O. di Anestesia e Terapia Intensiva-P.O. S. Vincenzo, Taormina***P 22 "Exit procedure" in idrope fetale: case report**N. Grasso, R. Zanai, G. Nicita, A. Fonte, B. Trombetta,
I. Campanella, X. Murati, S. Agati, D. Calvaruso, G. Ferro,
C. Guerra, L. Oreto, R. Calaciura, S. Reali*CCPM- Centro Cardiologico Pediatrico del Mediterraneo, U.O. di Anestesia e Terapia Intensiva-P.O. S. Vincenzo, Taormina***P 24 Efficacia e sicurezza della dexmedetomidina per le sedazioni prolungate in terapia intensiva pediatrica: studio prospettico multicentrico (PROSDEx)**F. Sperotto¹, M.C. Mondardini², M. Daverio¹,
C. Dell'Oste³, F. Vitale⁴, S. Ferrario⁵, F. Ferrero⁶,
M.P. Dusio⁷, A. Amigoni¹Collaboratori: A. Pettenazzo, F. Caramelli, S. Furlan,
G. Conti, I. Salvo, F. Racca

GRUPPO DI STUDIO "NUOVI FARMACI E PROTEZIONE DEL SISTEMA NERVOSO CENTRALE NEL BAMBINO: PROSPETTIVE DI RICERCA CLINICA" (PENPAD) DELLA SOCIETÀ DI ANESTESIA E RIANIMAZIONE NEONATALE E PEDIATRICA ITALIANA (S.A.R.N.e.P.I.)

¹ *Terapia Intensiva Pediatrica, Dipartimento di Pediatria, Università di Padova* | ² *Terapia Intensiva Pediatrica, A.O.U. S.Orsola Malpighi, Università di Bologna* | ³ *Terapia Intensiva Pediatrica, I.R.C.C.S. Materno Infantile Burlo Garofolo, Università di Trieste* | ⁴ *Terapia Intensiva Pediatrica, Fondazione Policlinico Universitario A. Gemelli, Università Cattolica del Sacro Cuore, Roma* | ⁵ *Terapia Intensiva Pediatrica, Ospedale dei Bambini V. Buzzi, Milano* | ⁶ *Terapia Intensiva Neonatale e Pediatrica, A.O.U. Maggiore della Carità, Novara* | ⁷ *Terapia Intensiva Pediatrica, Ospedale Infantile C. Arrigo, Alessandria*



Corsi Educazionali

SEGRETERIA CORSI | **Start Promotion S.r.l.** | Provider ECM n. 622
Via Mauro Macchi, 50 - 20124 Milano | T: +39 02 67071383 | F: +39 02 67072294
E-mail: info@startpromotion.it | www.startpromotion.it

PROGRAMMA

- 08.00 - 08.15 Registrazione dei Partecipanti
- 08.15 - 09.00 Presentazione del Corso
V. Alessandri, A. Crocoli
- I SESSIONE - Moderatori: F. Piersigilli, M. Rollo**
- 09.00 - 09.30 Problematiche di accessi venosi in pediatria: stato dell'arte
A. Crocoli
- 09.30 - 10.00 Accessi venosi pediatrici: indicazioni, approccio, materiali e nuovi sistemi di verifica del corretto posizionamento della punta
V. Alessandri
- L'ACCESSO VENOSO IN URGENZA**
- 10.00 - 10.30 Accesso intraosseo, NIR, accesso al tronco brachiocefalico
V. Tortora
- 10.30 - 11.00 Ecoguida: cannule periferiche e PowerGlide
V. Caverni
- 11.00 - 11.30 *Lecture*: Il neonato, ovvero il paziente più difficile
C. Breschan
- 11.30 - 12.00 *Break*
- 12.00 - 13.30 **II SESSIONE - Esercitazioni a piccoli gruppi - Tutti i docenti**
Esercitazioni pratiche a piccoli gruppi - Tecniche di imaging su volontari pediatrici sani e di puntura ecoguidata su simulatore - Nuove metodiche di controllo della posizione della punta - Medicazione e fissaggio dei dispositivi
- 13.30 Chiusura dei lavori

RESPONSABILI SCIENTIFICI

- Valeria Alessandri**
 DEA ARCO Ospedale Pediatrico Bambino Gesù, Roma
- Alessandro Crocoli**
 U.O. Chirurgia Generale e Toracica
 Ospedale Pediatrico Bambino Gesù, Roma

FACULTY

- V. Alessandri**
 Ospedale Pediatrico Bambino Gesù, Roma
- C. Breschan**
 Klinikum Klagenfurt, Klagenfurt, Austria
- V. Caverni**
 Ospedale Pediatrico Bambino Gesù, Roma
- A. Crocoli**
 Ospedale Pediatrico Bambino Gesù, Roma
- F. Piersigilli**
 Ospedale Pediatrico Bambino Gesù, Roma
- M. Rollo**
 Ospedale Pediatrico Bambino Gesù, Roma
- V. Tortora**
 Ospedale Pediatrico Bambino Gesù, Roma

RAZIONALE

Il corso si propone di trattare gli aspetti peculiari degli accessi venosi nel paziente pediatrico, con particolare attenzione alle novità in tema di indicazioni, posizionamento e gestione. Il corso è suddiviso in una parte teorica, con interventi focalizzati all'utilizzo nelle diverse realtà della patologia neonatale e pediatrica, ed in una parte pratica interattiva che permetterà ai partecipanti di esercitarsi con le tecniche di visualizzazione ecografica delle vene e di venipuntura sul simulatore.

ACCREDITAMENTO ECM

Crediti assegnati al Corso: **7,1** per l'anno 2018

Professioni:

- **Medico Chirurgo** Discipline: *Anestesia e Rianimazione, Medicina e Chirurgia di Accettazione e di Urgenza, Chirurgia Pediatrica.*
- **Infermiere**
- **Infermiere pediatrico**

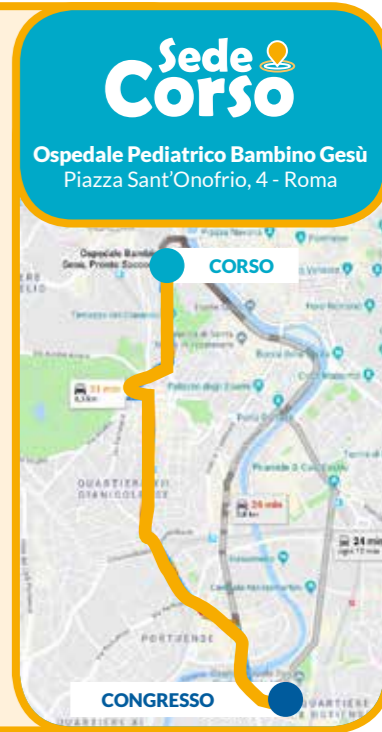
CORSO A NUMERO CHIUSO:

massimo 21 partecipanti

QUOTE ISCRIZIONE:

€ **150,00** (IVA incl.)
 non abbinata al Congresso S.A.R.N.e P.I.

€ **100,00** (IVA incl.)
 abbinata al Congresso S.A.R.N.e P.I.



PROGRAMMA

- 08.15 - 08.45 Registrazione dei Partecipanti
- 08.45 - 09.00 Introduzione al Corso
- 09.00 - 09.30 Monitoraggio emodinamico pediatrico: opzioni e letteratura
C. Cecchetti
- 09.30 - 10.00 La forma d'onda arteriosa: fisiologia e fisiopatologia
Z. Ricci
- 10.00 - 10.30 Metodiche pulse contour
I. Favia
- 10.30 - 11.00 Letteratura ed esperienza pediatrica con il Pressure Recording Analytical Method (PRAM)
D. Pittarello
- 11.00 - 11.30 *Snack Break*
- 11.30 - 12.00 Esperienza di pratica clinica con riferimento ai parametri PRAM
S. Romagnoli
- 12.00 - 13.00 Esperienza centri utilizzatori:
Tutti i docenti
Roma - *R. Iacobelli* | Firenze - *L. Foti* | Trieste - *C. Dell'Oste*
Bologna - *M. Agulli* | Roma - *E. Rossetti*
- 13.00 Discussione e chiusura dei lavori

RESPONSABILE SCIENTIFICO

Zaccaria Ricci
U.O. Terapia Intensiva Cardio Chirurgica
Dip. Medico Chirurgico di Cardiologia Pediatrica,
Ospedale Pediatrico Bambino Gesù, Roma

FACULTY

M. Agulli
Policlinico
S. Orsola-Malpighi,
Bologna

C. Cecchetti
Ospedale Pediatrico
Bambino Gesù, Roma

C. Dell'Oste
IRCCS Materno Infantile
Burlo Garofolo, Trieste

I. Favia
Ospedale Pediatrico
Bambino Gesù, Roma

L. Foti
Azienda Ospedaliero-
Universitaria Careggi,
Firenze

R. Iacobelli
Ospedale Pediatrico
Bambino Gesù, Roma

D. Pittarello
Istituto di Anestesiologia
Rianimazione Università di
Padova

Z. Ricci
Ospedale Pediatrico
Bambino Gesù, Roma

S. Romagnoli
Azienda Ospedaliero-
Universitaria Careggi,
Firenze

E. Rossetti
Ospedale Pediatrico
Bambino Gesù, Roma

RAZIONALE

Il corso si propone di formare i partecipanti sugli elementi essenziali che caratterizzano la forma dell'onda arteriosa e le caratteristiche che deve avere un segnale invasivo per essere privo di artefatti. Inoltre saranno descritti e discussi i principi basilari per la comprensione del sistema PRAM. Infine una sessione di simulazione e presentazioni di pratica clinica quotidiana serviranno ad avvicinare i partecipanti all'applicazione clinica del monitoraggio.

ACCREDITAMENTO ECM

Crediti assegnati al Corso: 4 per l'anno 2018

Professioni:

- **Medico Chirurgo** Discipline: *Anestesia e Rianimazione, Medicina e Chirurgia di Accettazione e di Urgenza.*
- **Infermiere**
- **Infermiere pediatrico**

CON IL CONTRIBUTO NON CONDIZIONATO DI:



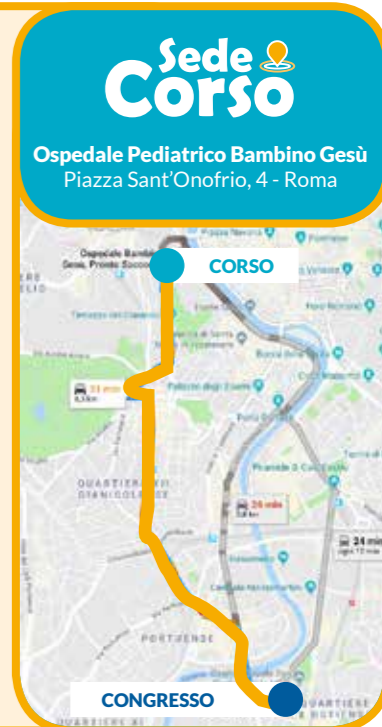
CORSO A
NUMERO CHIUSO:

massimo 30
partecipanti

QUOTE ISCRIZIONE:

€ 150,00 (IVA incl.)
non abbinata
al Congresso
S.A.R.N.e P.I.

€ 100,00 (IVA incl.)
abbinata
al Congresso
S.A.R.N.e P.I.



PROGRAMMA

- 08.30 - 09.00 Registrazione dei Partecipanti
- 09.00 - 09.40 La CPAP: principi fisiologici ed applicazioni cliniche nei pazienti restrittivi ed ostruttivi
E. Rossetti
- 09.40 - 10.20 Applicazioni cliniche della CPAP nel bambino immunosoppresso
F. Chiusolo
- 10.20 - 11.00 La ventilazione non invasiva nel paziente pediatrico: indicazioni, controindicazioni ed applicazioni cliniche
M. Piastra
- 11.00 - 11.30 Ottimizzare l'interazione paziente /ventilatore in NIV pediatrica
G. Conti
- 11.30 - 12.00 *Snack Break*
- 12.00 - 13.30 ESERCITAZIONI PRATICHE
- WORKSTATION 1 - CPAP in PICU**
Tutti i partecipanti a rotazione.
R. Bianchi, F. Chiusolo
- WORKSTATION 2 - NIV in PICU**
Tutti i partecipanti a rotazione.
G. Conti, M. Piastra
- 13.30 Chiusura dei lavori

RESPONSABILE SCIENTIFICO

G. Conti
 Fondazione Policlinico Universitario
 Agostino Gemelli IRCCS, Roma

FACULTY

R. Bianchi
 Ospedale Pediatrico Bambino Gesù, Roma

F. Chiusolo
 Ospedale Pediatrico Bambino Gesù, Roma

G. Conti
 Fondazione Policlinico Universitario
 Agostino Gemelli IRCCS, Roma

M. Piastra
 Fondazione Policlinico Universitario
 Agostino Gemelli IRCCS, Roma

E. Rossetti
 Ospedale Pediatrico Bambino Gesù, Roma

RAZIONALE

Il corso permetterà di acquisire le competenze necessarie a stabilire le indicazioni alla tecnica di supporto ventilatorio noninvasivo ottimale nel paziente pediatrico, con particolare riferimento alla Continuous Positive Airways Pressure ed alla Noninvasive Ventilation.

ACCREDITAMENTO ECM

Crediti assegnati al Corso: **5,8** per l'anno 2018

Professioni:

- **Medico Chirurgo** *Discipline: Anestesia e Rianimazione, Malattie dell'Apparato Respiratorio, Medicina e Chirurgia di Accettazione e di Urgenza, Pediatria.*
- **Fisioterapista**

CON IL CONTRIBUTO NON CONDIZIONATO DI:



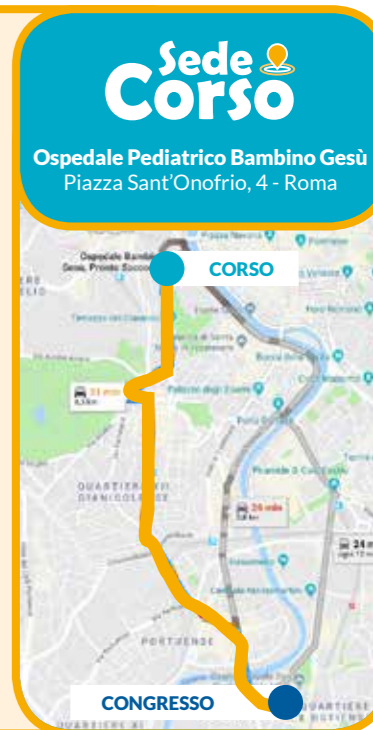
CORSO A
 NUMERO CHIUSO:

massimo 25
 partecipanti

QUOTE ISCRIZIONE:

€ 150,00 (IVA incl.)
 non abbinata
 al Congresso
 S.A.R.N.e P.I.

€ 100,00 (IVA incl.)
 abbinata
 al Congresso
 S.A.R.N.e P.I.





Informazioni Generali

SEDE DEL CONGRESSO

AUDITORIUM SAN PAOLO

Ospedale Pediatrico Bambino Gesù
Viale Ferdinando Baldelli, 38 - Roma



SEGRETERIA ORGANIZZATIVA

Start Promotion Eventi S.r.l.

Via Mauro Macchi, 50 - 20124 Milano
Tel: 02 67071383 | Fax: 02 67072294
Email: info@startpromotioneventi.it
Sito: www.startpromotioneventi.it

La Segreteria sarà a disposizione dei partecipanti in sede congressuale da Giovedì 8 a Sabato 10 Novembre, con i seguenti orari:

| | | |
|-----------|----------|---------------|
| Giovedì 8 | Novembre | 08.00 - 19.30 |
| Venerdì 9 | Novembre | 08.00 - 19.30 |
| Sabato 10 | Novembre | 08.00 - 14.00 |

VARIAZIONE E SMARRIMENTO BADGE

La variazione del nominativo di iscrizione o lo smarrimento del badge determinerà la riemissione del badge con un costo di € 10,00 + IVA 22%.

CONTRIBUTI SCIENTIFICI

I contributi scientifici presentati saranno visualizzati come E-Poster sui monitor touchscreen posizionati nelle aree denominate E-Poster Corner 1 ed E-Poster Corner 2, dalle ore 10.30 alle 11.00 e dalle ore 16.00 alle 16.30 di Venerdì 9 Novembre. La discussione dei poster si terrà presso gli E-Poster Corner nei seguenti orari:

E-POSTER CORNER 1

ANESTESIA I

Venerdì, 9 Novembre 2018
dalle ore 10.30 alle ore 11.00

Sala Conferenzieri - Piano Terra

ANESTESIA II

Venerdì, 9 Novembre 2018
dalle ore 16.00 alle ore 16.30

Sala Conferenzieri - Piano Terra

E-POSTER CORNER 2

TERAPIA INTENSIVA I

Venerdì, 9 Novembre 2018
dalle ore 10.30 alle 11.00

Sala 2 - 1° piano

TERAPIA INTENSIVA II

Venerdì, 9 Novembre 2018
dalle ore 16.00 alle ore 16.30

Sala 2 - 1° piano

Durante la discussione è richiesta la presenza di almeno uno degli Autori. Il tempo a disposizione per ogni poster è di 5 minuti (presentazione e discussione). Tutti gli abstract accettati saranno pubblicati sul sito www.sarnepi.it

QUOTE DI ISCRIZIONE CONGRESSO

ON-SITE

| | |
|--|----------|
| Soci SIAARTI-AAROI-S.A.R.N.e P.I. | € 250,00 |
| Non Soci | € 270,00 |
| Infermieri | € 100,00 |
| Specializzandi e studenti | € 30,00* |

Le quote di iscrizione si intendono IVA di legge inclusa

* Quota ridotta per gli specializzandi e gli studenti, dietro presentazione del libretto universitario. A partire da quest'anno anche per gli specializzandi e gli studenti è richiesta obbligatoriamente la preiscrizione online.

L'ISCRIZIONE AL 22° CONGRESSO S.A.R.N.e P.I. DÀ DIRITTO A:

- Cartella congressuale*
- Badge di accesso alle sessioni scientifiche
- Attestato di partecipazione
- Cocktail Inaugurale
- Snack Lunch
- Coffee break

* La cartella congressuale è garantita solo ai preiscritti.

MODALITÀ DI PAGAMENTO

Il pagamento delle quote di iscrizione e delle prenotazioni alberghiere potrà essere effettuato tramite:

- CONTANTI
- CARTA DI CREDITO
VISA, MASTERCARD, MAESTRO, MONETA

COME RAGGIUNGERCI

In metropolitana

Linea B (partenza stazione Termini): scendere alla fermata "Basilica di San Paolo", uscita lato "Ostiense", proseguire per circa 5 minuti a piedi fino alla sede in Viale San Paolo, 15.

In autobus

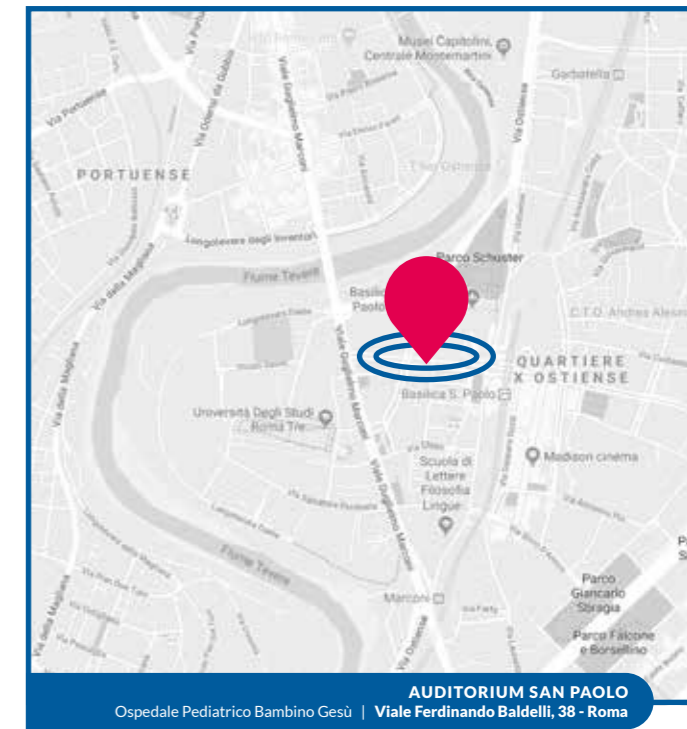
Linee 23, 128, 670, 702, 707, 715, 761, 766, 791.

In auto

Dal Grande Raccordo Anulare prendere l'uscita 28 e proseguire lungo la via Ostiense in direzione Roma centro.

Dall'aeroporto di Fiumicino

Prendere il treno "Leonardo Express" fino alla Stazione Termini, poi prendere la metropolitana linea B (direzione Laurentina) con fermata alla Basilica di San Paolo. Proseguire a piedi per circa 400 metri (5 minuti circa) fino alla sede in Viale San Paolo, 15. La sosta nei dintorni di Viale Ferdinando Baldelli non è attualmente a pagamento; si raccomanda di rispettare la segnaletica.



SEDE DEL CONGRESSO

AULE SALVIATI 1/2/3

Ospedale Pediatrico Bambino Gesù
Piazza Sant'Onofrio, 4 - Roma

SEGRETERIA ORGANIZZATIVA

Start Promotion S.r.l. | Provider ECM n. 622
Via Mauro Macchi, 50 - 20124 Milano
Tel: 02 67071383 | Fax: 02 67072294
Email: info@startpromotion.it | sito: www.startpromotion.it

La Segreteria sarà a disposizione dei partecipanti presso la sede dei corsi (Aule Salviati) c/o Ospedale Pediatrico Bambino Gesù, Giovedì 8 Novembre dalle 8.00 - 13.30.

ACCREDITAMENTO ECM

CORSO TEORICO-PRATICO NOVITÀ IN TEMA DI ACCESSI VENOSI PEDIATRICI

Professioni:

- **Medico Chirurgo** Discipline: Anestesia e Rianimazione, Medicina e Chirurgia di Accettazione e di Urgenza, Chirurgia Pediatrica.

- **Infermiere**

- **Infermiere pediatrico**

Crediti ECM: 7,1 per l'anno 2018

CORSO MONITORAGGIO EMODINAMICO PEDIATRICO A PARTIRE DALL'ONDA ARTERIOSA: CONCETTI DI BASE E QUALCOSA IN PIÙ

Professioni:

- **Medico Chirurgo** Discipline: Anestesia e Rianimazione, Medicina e Chirurgia di Accettazione e di Urgenza.

- **Infermiere**

- **Infermiere pediatrico**

Crediti ECM: 4 per l'anno 2018

CORSO DALLA CPAP ALLA NIV NEL PAZIENTE PEDIATRICO

Professioni:

- **Medico Chirurgo** Discipline: Anestesia e Rianimazione, Malattie dell'Apparato Respiratorio, Medicina e Chirurgia di Accettazione e di Urgenza, Pediatria.

- **Fisioterapista**

Crediti ECM: 5,8 per l'anno 2018

ISTRUZIONI ECM CORSI

Ai fini dell'ottenimento dei crediti ECM è assolutamente indispensabile compilare in ogni sua parte (in particolare nome e cognome, codice fiscale, numero iscrizione all'albo e indirizzo e-mail) il modulo dati personali, la scheda di valutazione del gradimento e il questionario di valutazione dell'apprendimento.

Tale materiale dovrà essere riconsegnato presso la segreteria al termine dell'evento. In caso di compilazione errata, incompleta o incomprensibile, non sarà riconosciuto alcun credito formativo. Durante il Corso dovrete registrare la vostra presenza in aula ad inizio e fine lavori.

Attenzione: per conseguire i crediti formativi sarà necessario garantire la propria presenza al 100% del tempo totale e rispondere correttamente al 75% delle domande contenute nel questionario di valutazione dell'apprendimento.

QUOTE DI ISCRIZIONE CORSI ON-SITE

CORSO TEORICO-PRATICO

NOVITÀ IN TEMA DI ACCESSI VENOSI PEDIATRICI

| | |
|------------------------------------|----------|
| Non abbinata a S.A.R.N.e P.I. | € 150,00 |
| Abbinata a S.A.R.N.e P.I. | € 100,00 |

CORSO MONITORAGGIO EMODINAMICO PEDIATRICO A PARTIRE DALL'ONDA ARTERIOSA: CONCETTI DI BASE E QUALCOSA IN PIÙ

| | |
|------------------------------------|----------|
| Non abbinata a S.A.R.N.e P.I. | € 150,00 |
| Abbinata a S.A.R.N.e P.I. | € 100,00 |

CORSO DALLA CPAP ALLA NIV NEL PAZIENTE PEDIATRICO

| | |
|------------------------------------|----------|
| Non abbinata a S.A.R.N.e P.I. | € 150,00 |
| Abbinata a S.A.R.N.e P.I. | € 100,00 |

Le quote di iscrizione si intendono IVA di legge inclusa

VARIAZIONE E SMARRIMENTO BADGE

La variazione del nominativo di iscrizione o lo smarrimento del badge determinerà la riemissione del badge con un costo di € 10,00 + IVA 22%.

MODALITÀ DI PAGAMENTO

Il pagamento delle quote di iscrizione e delle prenotazioni alberghiere potrà essere effettuato tramite:

- CONTANTI
- CARTA DI CREDITO
VISA, MASTERCARD, MAESTRO, MONETA

COME RAGGIUNGERCI

In metropolitana

Linea A: dalla Stazione di Roma Termini scendere fermata Lepanto. Dalla fermata Lepanto prendere autobus ATAC 280 fino all'Ospedale Santo Spirito e poi Autobus ATAC 870 e scendere alla fermata Bambino Gesù.

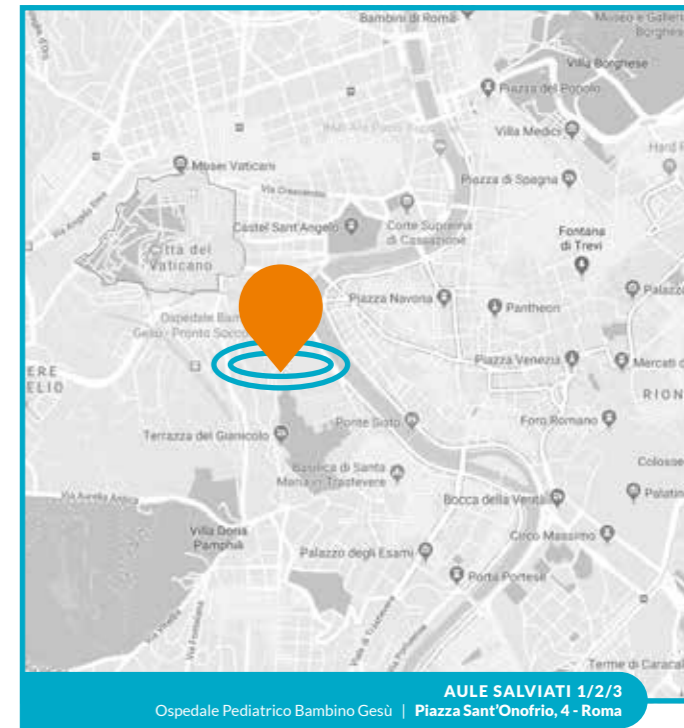
In autobus ATAC

Linee 40, 64, 870, 115, 116.

In auto

Dal Grande Raccordo Anulare: uscita 1 Aurelia, direzione Centro. La sosta nelle strisce blu di: Lungotevere in Sassia, via dei Penitenzieri, Borgo Santo Spirito (lato Ospedale), Passeggiata del Gianicolo (entrambi i lati), piazzale Giuseppe Garibaldi, è tariffata nei giorni feriali, dalle ore 8.00 alle ore 23.00 a 1 euro l'ora.

Agevolazione e navetta gratuita per chi parcheggia al Terminal Gianicolo.



S.A.R.N.e P.I. App

S.A.R.N.e P.I. App

è una applicazione dedicata per smartphone, tablet o pc che siamo lieti di offrire gratuitamente a tutti i partecipanti al S.A.R.N.e P.I.

È disponibile sui principali canali di distribuzione (APP Store per iPhone, Google Play per prodotti Android). L'App è consultabile anche tramite browser digitando l'indirizzo www.apptosarnepi.com



S.A.R.N.e P.I. App

permetterà di visualizzare sullo schermo del vostro smartphone, tablet o pc il Programma Scientifico, la Faculty e molte altre informazioni del Congresso.

Siamo certi che l'applicazione renderà più dinamica, efficace ed appassionata la vostra partecipazione alle sessioni scientifiche.

Buona navigazione con S.A.R.N.e P.I. App!
Il Comitato Scientifico S.A.R.N.e P.I.

NOTE

SI RINGRAZIANO LE AZIENDE PER IL CONTRIBUTO NON CONDIZIONATO
DATO ALLA REALIZZAZIONE DEL CONGRESSO





22° Congresso Nazionale

SARNePI

Società di Anestesia e Rianimazione Neonatale e Pediatrica Italiana